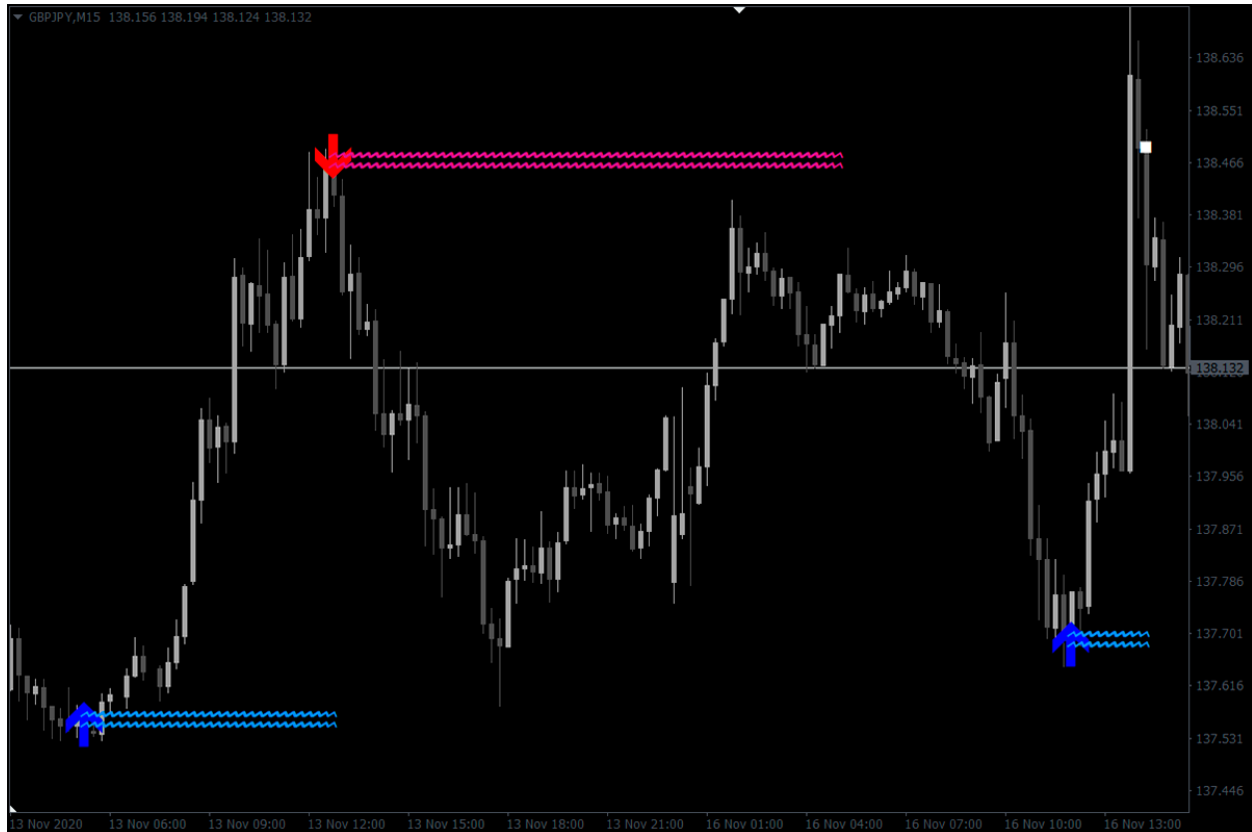


فارکس یک بازار جهانی برای معامله ارزهاست که هم برای تازه‌کارها و هم مرفه‌ای‌ها فرصت‌های زیادی فراهم می‌کند. اما تو این بازار پیچیده، تشخیص زمان درست برای ورود یا خروج از معامله خیلی مهمه. اندیکاتورهای مختلفی وجود دارن که به معامله‌گران کمک می‌کنن تا روندهای بازار رو بهتر تحلیل کنن و یکی از این ابزارهای مهم، اندیکاتور Lucky Reversal هست. این اندیکاتور می‌تونه به شما کمک کنه تا نقاط پایان یک روند و تغییر جهت بازار رو با دقت بیشتری تشخیص بدید. در دوره آموزش فارکس به صورت مفصل پیرامون اندیکاتورهای کاربردی توضیح داده ایم.

## اندیکاتور Lucky Reversal چیست؟

همانطور که از نامش پیداست، این اندیکاتور نشان می‌دهد که روند در بازار چه زمانی از یک روند صعودی به یک روند نزولی یا از یک روند نزولی به یک روند صعودی تبدیل شده است. سیگنال‌های خود را به شکل فلش‌های آبی و قرمز می‌دهد که هر کدام با خطوط افقی مواج دنبال می‌شوند. فلش آبی شروع یک روند صعودی را نشان می‌دهد در حالی که فلش قرمز نشان‌دهنده بازگشت بازار به روند نزولی است.



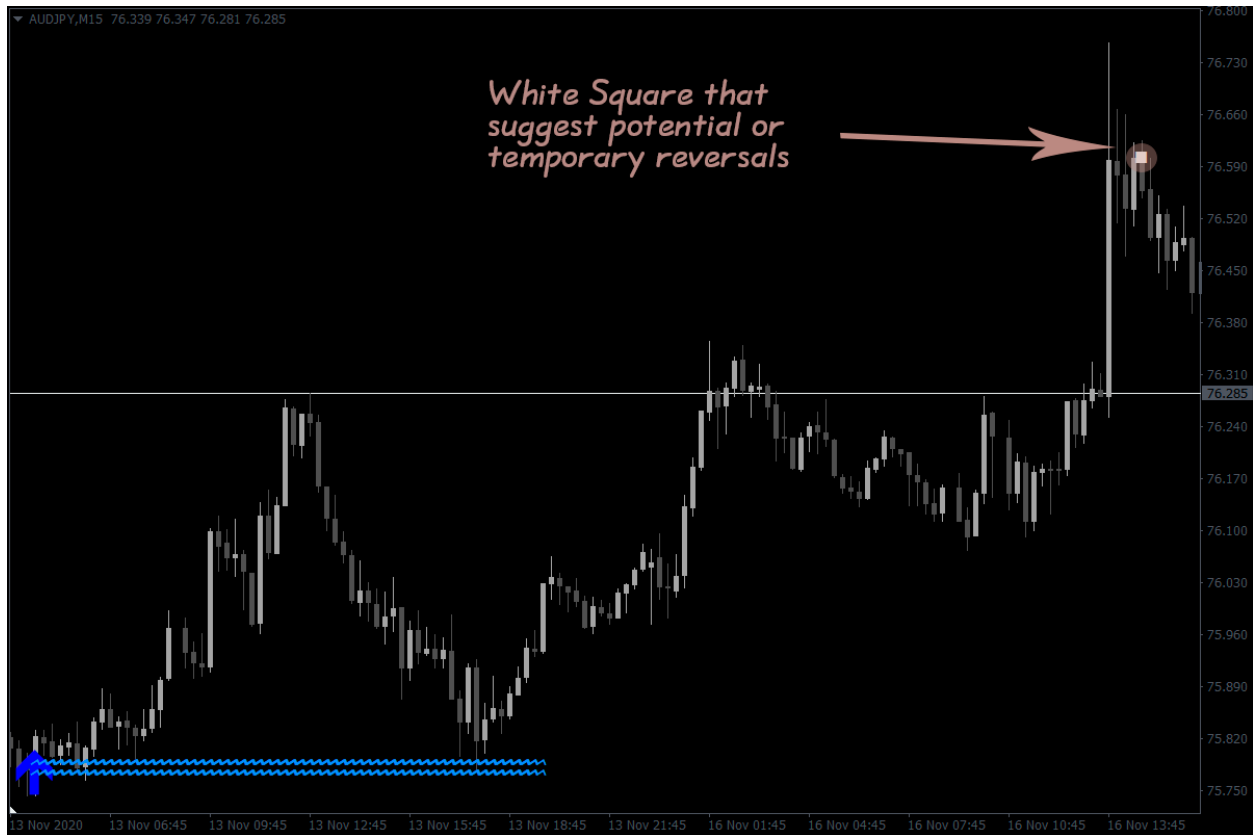
ویژگی دیگر اندیکاتور Lucky Reversal که در نگاه اول مشخص نیست، مربع سفیدی است که وقتی اندیکاتور یک روند معکوس موقت یا بالقوه را نشان می دهد، ظاهر می شود.

## نقطه ضعف اندیکاتور لای

این اندیکاتور با اکثر ابزارهای برگشت روند مویود تفاوت دارد. دلیل آن این است که این یک اندیکاتور با تأخیر است، بنابراین یک خرید به سفتی می تواند با آن در انقلاب های برگشتی معامله کند.

بسیاری از معامله گران از تلاش برای استفاده از این اندیکاتور برای گرفتن آغاز برگشت بهره مند شده اند، و نمی توان آن ها را سرزنش کرد که تلاش می کنند. اگر از این اندیکاتور backtest بگیرید، متوجه می شوید که سیگنال های بیرونی و فروبی در پایین ترین یا بالاترین نقطه ممورهای اصلی معکوس ترند هستند. مثالی را در تصویر زیر ببینید. متوجه خواهید شد که به نظر می رسد قیمت همان زمانی که نشانه ظاهر می شود، معکوس می شود.

با این حال، در آزمایش اندیکاتور در بازار زنده، متوجه خواهید شد که سیگنال های صعودی یا نزولی تنها پس از تکمیل برگشت بازار ظاهر می شوند. فلش معکوس فقط زمانی روی نمودار ظاهر می شود که برگشت تایید شده باشد. این نشان می دهد که اندیکاتور Lucky Reversal تأخیر دارد.



## نقطه قوت اصلی اندیکاتور Luck Reversal

ضعف اصلی این اندیکاتور، قدرت آن است. از آنجایی که تاخیر دارد، به سختی می‌توانید با آن موقعیت‌های معکوس را شکار کنید، اما می‌توانید از آن برای تایید معاملات در روند نوظهور استفاده کنید. به عنوان مثال، شما می‌توانید روند صعودی را که پس از تکمیل روند برگشتی بازار از روند نزولی به روند صعودی ظاهر می‌شود، معامله کنید.

## استراتژی‌های معاملاتی اندیکاتور لاکیب

بهترین راه برای معامله با استفاده از اندیکاتور Lucky Reversal، گنجاندن آن در یک سیستم معاملاتی است که می‌توانید از آن در تلاقی با سایر ابزارهای معاملاتی استفاده کنید. سایر ابزارهای معاملاتی در استراتژی می‌توانند اندیکاتورها یا سافت‌آرهای بازار (حمایت‌ها و مقاومت‌ها، الگوهای کندل، الگوهای نمودار و غیره) باشند.

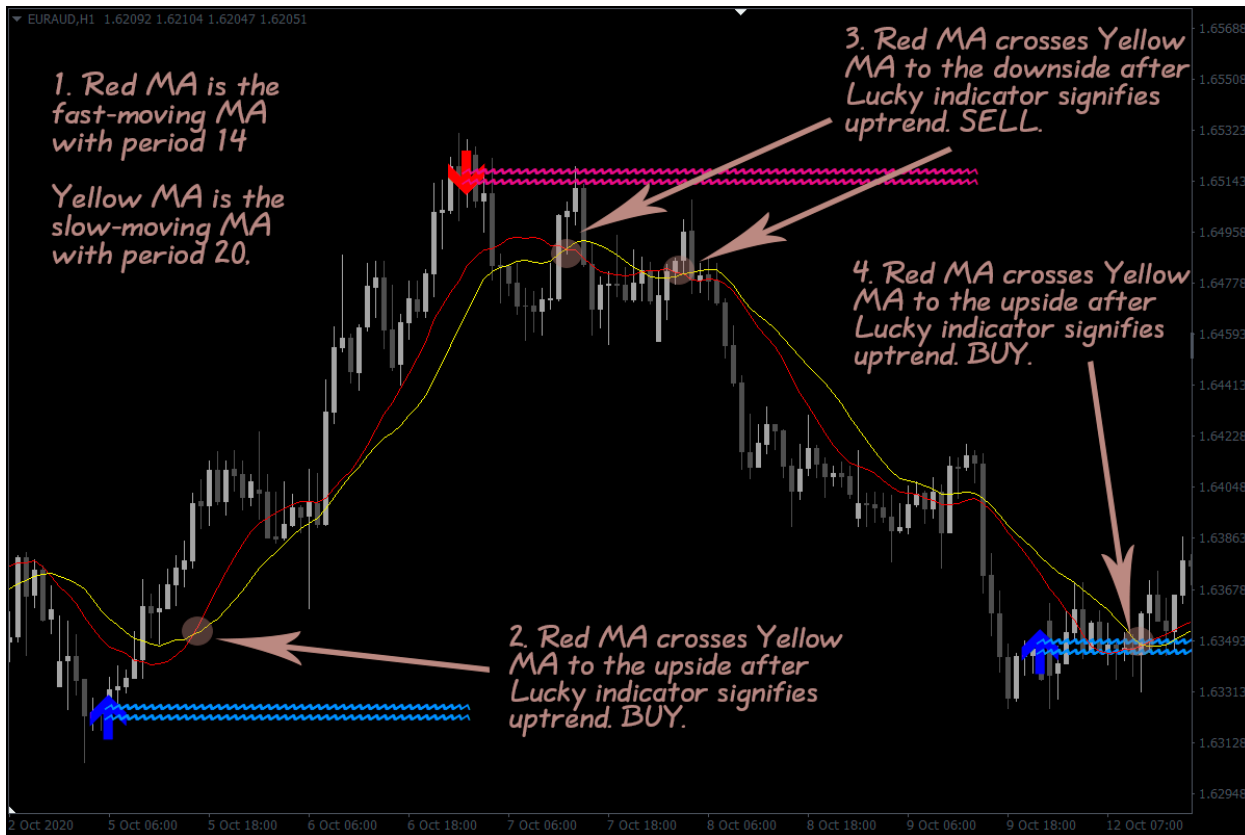
برای کمک به درک نحوه ترکیب اندیکاتور Lucky با سایر اندیکاتورها، از اندیکاتور با اندیکاتور میانگین متحرک برای تشکیل اولین استراتژی معاملاتی استفاده می‌کنیم.

## 1. ترکیب اندیکاتور با اندیکاتور میانگین متمرک

اندیکاتور Lucky Reversal و دو میانگین متمرک را روی نمودار خود بکشید. یک میانگین متمرک را همانطور که هست بگذارید، اما دوره میانگین متمرک دیگر را به 20 تغییر دهید. رنگ را نیز تغییر دهید تا بتوانید آن را از میانگین متمرک دیگر متمایز کنید. میانگین متمرک پیش‌فرض، میانگین متمرک سریع ما خواهد بود، در حالی که MA 20، MA کند ما است.

نکته بعدی این است که منتظر بمانید تا اندیکاتور لای به شما سیگنال فرید یا فروش بدهد. به یاد داشته باشید که این یک اندیکاتور تأخیری است، بنابراین شما به دنبال معامله سیگنال فرید یا فروش از این اندیکاتور نیستید. در عوض، می‌فواهیم فرصت‌های ورودی را در جهت روندی که شافص برگشت لای تایید می‌کند، معامله کنیم. به همین دلیل است که ما آن دو میانگین متمرک را داریم.

هنگامی که اندیکاتور لای ما یک سیگنال روند صعودی می‌دهد، تنها زمانی فرید می‌کنید که میانگین متمرک سریع، از میانگین متمرک کند به سمت صعودی عبور کند. تا زمانی که اندیکاتور لای از فلش آبی به فلش قرمز تغییر نکند، نروشید. و هنگامی که اندیکاتور لای ما سیگنال روند نزولی می‌دهد، شما فقط زمانی می‌فروشید که اندیکاتور میانگین متمرک سریع از روی اندیکاتور میانگین متمرک آهسته به سمت نزول عبور کند.



به این شکل، اندیکاتور لای را با سایر اندیکاتورها ترکیب می کنید. شما مجبور نیستید از دوره های میانگین متمرکی که در اینجا استفاده کردیم برای استراتژی فود استفاده کنید. شما می نیازی به استفاده از میانگین متمرک ندارید. کاری که باید انجام دهید این است که یک اندیکاتور معاملاتی روند پیدا کنید و آن را با اندیکاتور معکوس روند ترکیب کنید.

با این حال، هنوز راه دیگری برای معامله سیگنال های اندیکاتور لای وجود دارد. و این ما را به دومین استراتژی معاملاتی می رساند.

## 2. استراتژی معامله با سیگنال های اندیکاتور Lucky Reversal

در بسیاری از مواقع، اندیکاتور لای مربع سفید را نشان می دهد که در آن احتمال برگشت روند وجود دارد. از این نقطه، قیمت به حرکت فود ادامه می دهد اما مربع سفید در موقعیت فود باقی می ماند. هنگامی که یک روند معکوس تایید می شود، مربع سفید به سیگنال روند صعودی یا نزولی تغییر می کند. در انتهای کندل که مربع سفید به سیگنال فرید یا فروش تغییر می کند، معامله مناسب را انجام دهید. به عنوان مثال، زمانی که اندیکاتور لای روند صعودی را تأیید می کند، معامله فرید انجام دهید و زمانی که اندیکاتور روند نزولی را تأیید می کند، معامله فروش انجام دهید.

## مدیریت معاملات

برای هر یک از استراتژی های معاملاتی بالا، بهترین راه برای تعیین سود فود، تعیین اهداف قیمتی است. قبل از فروچ از معامله منتظر نمائید تا هر یک از اندیکاتورها سیگنال مخالفی بدهد.

هنگامی که می فواید مد ضررهای فود را تنظیم کنید، فراموش نکنید که بیش از مد توان از دست دادن ریسک نکنید. قانون سرانگشتی این است که بیش از 2٪ از سرمایه فود را در معامله ریسک نکنید. با توجه به این موضوع، می توانید از هر روشی که با آن آشنا هستید برای تنظیم مد ضرر فود استفاده کنید. یکی دیگر از مزایای این اندیکاتور، این است که هنگامی که فطوط مواچ فود را ترسیم می کند، قیمت به ندرت به طرف دیگر می رسد. شما ممکن است از این ویژگی برای تنظیم ضررهای توقف فود نیز استفاده کنید، اما ممکن است همیشه ریسک قابل قبولی نسبت به پاداش برای شما ایجاد نکند.

### اندیکاتور Lucky Reversal برای چه کسانی مناسب است؟

اندیکاتور Lucky Reversal ، برای معامله گران فارکس در سطح متوسط و مرفه ای بهترین است. معامله گران مبتدی فارکس که می دانند اندیکاتورهای فارکس تأفیری چیست و می دانند چگونه با استفاده از آنها معامله کنند، ممکن است از این اندیکاتور نیز استفاده کنند، اما با احتیاط. برای به دست آوردن بهترین نتیجه از این اندیکاتور، ممکن است ابتدا لازم باشد بدانند که چگونه تغییر روند فارکس را شناسایی کنند.

همچنین، اندیکاتور Trend Reversal برای معامله گران روند و معکوس روند بهترین است.

### تنظیمات اندیکاتور

اندیکاتور Lucky Reversal یک تنظیم دارد. که آن هم SRZZ است.

Custom Indicator - lucky-reversal-indicator ? ×

Variable	Value
SRZZ	60

SRZZ تعیین می کند که اندیکاتور Lucky Reversal هر چند وقت یکبار به شما سیگنال می دهد. تنظیمات پیش فرض 60 است. هر عددی کمتر از 60 سیگنال های مکرر را به شما می دهد. و هر عددی بالاتر از 60 سیگنال های کمتری به شما می دهد.

برای موفقیت توی فارکس، داشتن دانش عمیق و استفاده از ابزارهای مناسب مثل اندیکاتور Lucky Reversal ضروریاته. اگر به دنبال یادگیری جامع و کاربردی هستید و می‌فواید توی این بازار با اطمینان بیشتری عمل کنید، پیشنهاد می‌کنیم از آموزش فارکس از صفر تا صد ما استفاده کنید تا مسیر موفقیت در معاملات (و مرفه‌ای‌تر طی کنید).

### اندیکاتور Lucky Reversal چگونه کار می‌کند؟

این اندیکاتور نقاط احتمالی تغییر روند (و با تحلیل داده‌های بازار شناسایی می‌کند و هشدار می‌دهد).

### آیا Lucky Reversal برای همه جفت‌ارزها کاربرد دارد؟

بله، این اندیکاتور برای تمامی جفت‌ارزها و بازارهای مالی قابل استفاده است.

### آیا این اندیکاتور سیگنال‌های ورود و خروج دقیق می‌دهد؟

این اندیکاتور نقاط احتمالی تغییر روند (و شناسایی می‌کند، اما دقت اون به تحلیل و مدیریت ریسک معامله‌گر بستگی دارد).

### برای استفاده از Lucky Reversal به چه سطحی از تجربه نیاز داریم؟

این اندیکاتور هم برای مبتدی‌ها و هم برای معامله‌گران مرفه‌ای قابل استفاده است.