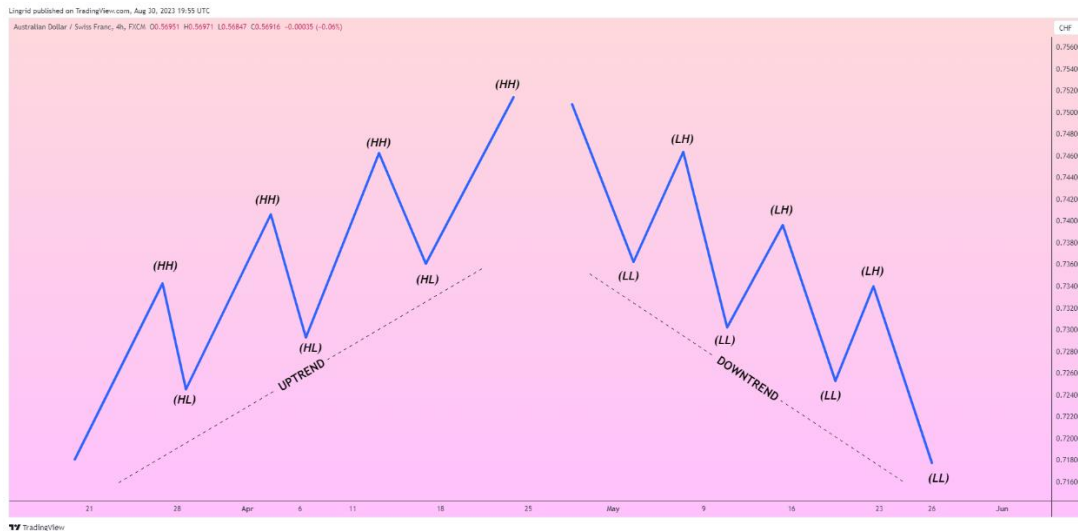


سلام، دوستان معامله گران فارکس! امروز قصد داریم با استراتژی به نام HIGHER HIGH و LOWER LOW آشنا شویم. کاملاً ممکن است که استراتژی برای شما با نام دیگری شناخته شود، زیرا متعلق به پرایس اکشن کلاسیک است، یعنی بر اساس حرکت قیمت به تحلیل می پردازیم و هیچ نیازی به اندیکاتور نیست. با این وجود، اندیکاتورها را می توان برای وضوح بهتر و ساده کردن جستجوی تنظیمات استفاده کرد. ما در آموزش پرایس اکشن به صورت مفصل به این موضوع پرداخته ایم.

ماهیت این استراتژی چیست؟

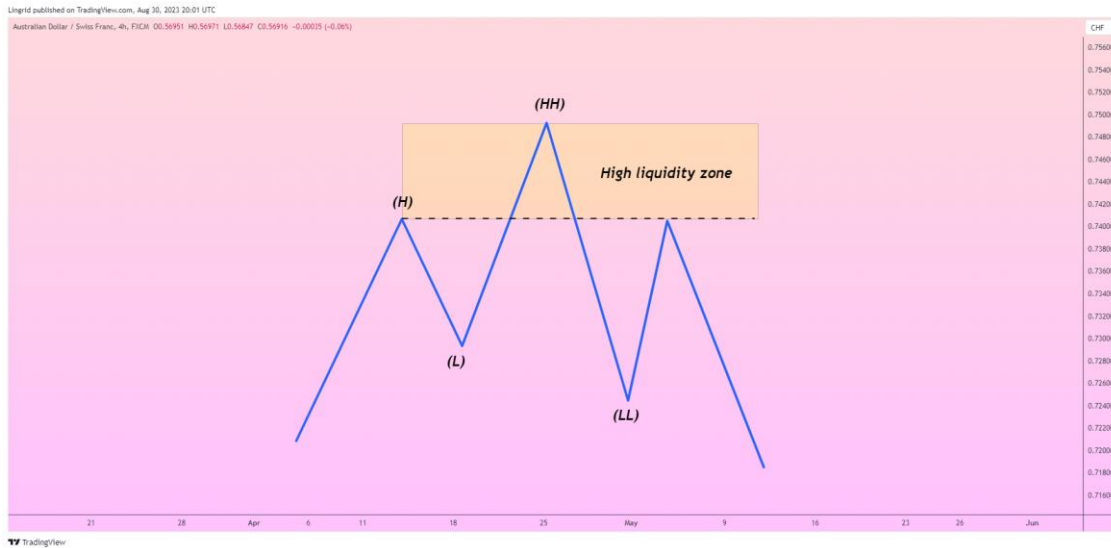
در هر استراتژی باید مبنایی وجود داشته باشد که بر اساس آن کار کند. هنگام ایجاد استراتژی خود، شما نیز به چنین پایه ای نیاز دارید، مثلاً مقداری ناکارآمدی بازار یا منظم بودن آن، و بر این اساس می توانید برای ورود-فروج و اصلاح موقعیت امتیاز ایجاد کنید. اول از همه، بیایید تعریف کلاسیک یک روند را به یاد بیاوریم. روند صعودی مجموعه ای از صعودهای متوالی و افزایش دره ها سطح است. یعنی هر قله (H) بالاتر از قبلی و هر دره (L) بالاتر از قبلی است.



برعکس با یک روند نزولی صادق است. در یک روند نزولی، قله ها متوالی کاهش می یابند و دره ها نیز کاهش می یابند. شاید قبلاً حدس زده باشید که ما به دنبال چه سافتاری در نمودار خواهیم بود. یعنی اولین نشانه ای که به ما امکان می دهد بفهمیم چه زمانی باید به بازار توجه کنیم و منتظر یک نقطه ورود احتمالی باشیم چیست. همانطور که در آموزش فارکس از صفر تا صد گفته ایم شناسایی نقاط ورود و فروج باید با دقت و ظرافت بالایی انجام شود.

بیا باید فرض کنیم که یک روند صعودی داریم. ما نقطه H را داریم که به دنبال آن یک اصلاح در نقطه L وجود دارد. پس از آن یک مقدار بالاتر که در این استراتژی به عنوان قله بالاتر HH، برپسب گذاری شده است. سپس، به ممض

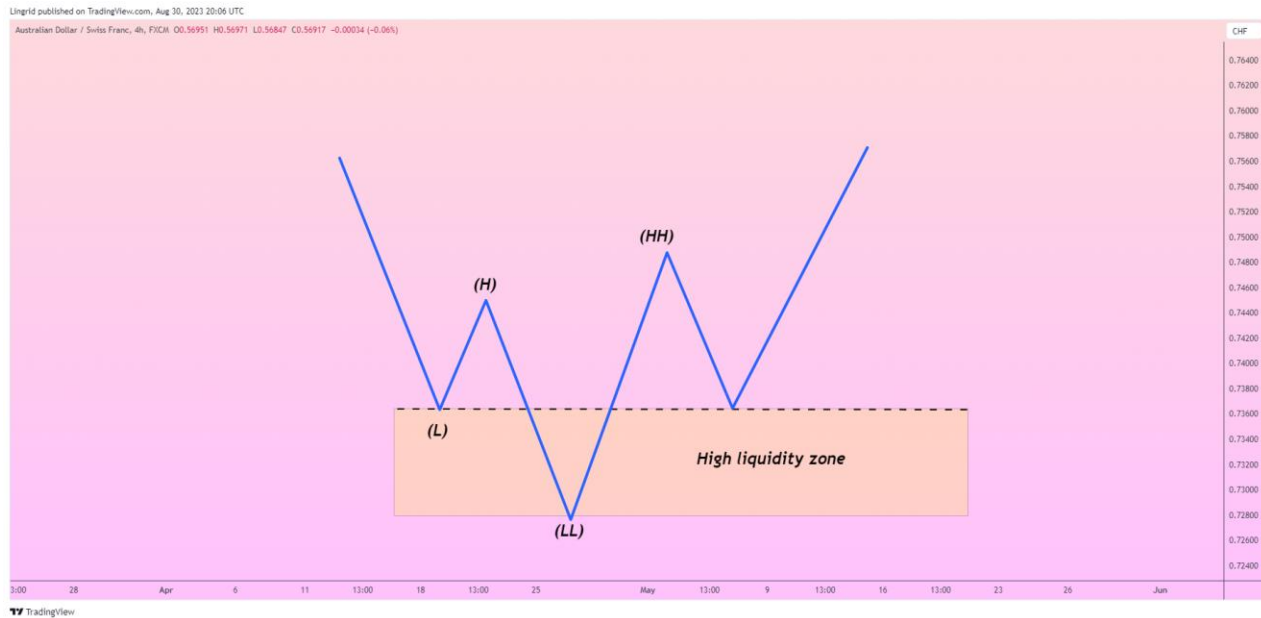
مشاهده شکست در سافتار روند، یعنی یک LL دره پایین تر، ما آماده می شویم تا به دنبال نقطه فروش باشیم.



به همین ترتیب، با روند نزولی. ابتدا دره پایین، سپس قله در اصلاح قله اولیه، دره پایین تر (LL) و در نهایت قله بالاتر HH را تعیین می کنیم. این بدان معناست که سافتار روند نزولی شکسته شده است. ما به این وضعیت توجه می کنیم و منتظر یک نقطه ورود احتمالی برای فرید هستیم.

بیا باید با در نظر گرفتن یک ورودی فروش شروع کنیم. ما در پولبک به نقطه H وارد می شویم. این سافتار کار می کند زیرا بازیگران بزرگی در بازار وجود دارند و بازیگران بزرگ به نقدینگی نیاز دارند. به این معنی که برای انجام یک فروش بزرگ، آنها به تعداد زیادی سفارش فرید نیاز دارند تا ارز را "تفلیه" کنند. منطقه بین قله (H) و قله بالاتر (HH) منطقه ای با نقدینگی بالا است. بر این اساس، افراد زیادی مایل به فرید در اینجا هستند، زیرا آنها به ادامه روند صعودی امیدوار هستند. شما می توانید با یک سفارش پندینگ وارد شوید. در این صورت دنباله به شرح زیر است. منتظر تشکیل نقطه دره پایین تر LL (شکست روند) هستیم. سپس Sell Limit را در سطح قله اولیه H قرار دهید.

همانطور که در مورد فروش، در الگوی معکوس، ما یک منطقه افزایش نقدینگی بین دره و دره پایین تر داریم. افراد زیادی هستند که می فوهند اینجا بفروشند، کسانی که به ادامه روند نزولی امیدوارند. کسی فیلی زود خرید کرده است، کسی ومشت می کند و پوزیشن ها را می بندد، همچنین بسیاری از افراد ممکن است در این منطقه ضرر داشته باشند. بر همین اساس فرصت فوبی برای خرید یک بازیکن بزرگ است و ما هم همراه با آن وارد بازار می شویم. منتظر تشکیل قله بالاتر هستیم. سپس مد خرید را در سطح دره اولیه تنظیم کنید.



مدیریت ریسک

مد ضرر را پشت نقطه منطقه نقدینگی قله بالاتر قرار می دهیم - در صورت فروش، دره پایین تر - در صورت خرید. مد ضرر در نقاطی قرار می گیرد که می توانیم با اطمینان بگوییم اشتباه می کنیم. ما دو هدف داریم برای فروش، هدف اول در سطح دره اولیه، هدف دوم در دره پایین تر است. برای خرید، برعکس، سود اول را از قله اولیه می گیریم، دومی را از قله بالاتر. اگر فاصله بین هدف 1 و 2 فیلی کم باشد، منطقی است که فقط هدف اول را بگیریم. در موارد دیگر، می توانید مقدار متوسط بین دو نقطه را برای تنظیم سود بگیرید.

چند نمونه

بیا باید به یک مثال نگاه کنیم. در اینجا ما شاهد تشکیل یک دره، اصلاح H و دره پایین تر LL - هستیم. سپس قیمت بدون فارچ شدن از مرزهای نقاطی که ما علامت گذاری کرده ایم یک زیگزاگ ترسیم می کند. برای وضوح، ترسیم سطوح را فراموش نکنید. می توانید زیگزاگ های داخل سطوح را نادیده بگیرید.

هنگامی که قله بالاتری وجود دارد - ، یعنی سافتار روند نزولی شکسته شده است، ما شروع به خرید می کنیم. در این حالت به یک پولبک به نقطه L نیاز داریم. پس از تشکیل قله بالاتر، فرید Limit را در سطح L قرار می دهیم و منتظر می مانیم. در این صورت قیمت به سفارش ما رسید و سپس بالا رفت.



نقطه ورود می تواند بسیار دور از مجموعه ای باشد که شکل گرفته است. در این مورد، روند صعودی داشتیم. ابتدا اولین قله، سپس دره و قله بالاتر HH - را علامت گذاری می کنیم. سپس، به دنبال سرخف های زیگزاگ، LL دره های پایین تر را پیدا می کنیم که بسیار دور است. نقطه ورود برای فروش در سطح H قرار خواهد گرفت. در این سطح به دنبال فروش هستیم. در نگاه اول فاصله زیاد است. بر این اساس، قیمت متعاقباً از سطح مشخص شده توسط ما جهش می کند. استاپ ضرر را کمی بالاتر از قله بالاتر HH - قرار می دهیم. در این مورد، نسبت ریسک به پاداش بسیار خوب است.



همانطور که قبلاً مدس زده اید، این استراتژی تئوری سطوح حمایت/مقاومت را ترکیب می کند. کندل هایی با سایه های بزرگ در منطقه بازبایی قیمت نشان می دهد که چگونه مهره های بزرگ با از بین بردن فریدها موقعیت هایی را به دست آورده اند. بر این اساس، قیمت سپس دره آمد و به سود برداشت ما رسید.

خلاصه

سعی کنید در هرچ و مرج قیمت به دنبال تنظیماتی نباشید که وجود ندارد. فقط راه اندازی های مناسب را با نسبت خوبی از سود به ریسک معامله کنید. این روش را برای معکوس کردن در مناطق عرضه و تقاضا عالی می دانم. همچنین می توان از این استراتژی در ترکیب با سایر استراتژی ها استفاده کرد. به طور کلی، پایه خوبی برای پیشرفت شما به عنوان یک معامله گر است.

چرا قله های بالاتر و دره های بالاتر در معاملات فارکس مهم هستند؟

شناسایی سطوح قله ها و دره های بالاتر بسیار مهم است، زیرا سیگنال های یک روند صعودی را نشان می دهند و فرصت هایی را برای معامله گران فراهم می کنند تا وارد پوزیشن های خرید شده و حرکت صعودی را طی کنند.

معامله گران چگونه می توانند از قله و دره در معاملات فارکس استفاده کنند؟

معامله گران می توانند به صورت استراتژیک در هنگام وقوع پولبک در سطوح دره در یک روند صعودی وارد موقعیت های خرید شوند یا به دنبال قله های بالاتر جدید به عنوان سیگنالی برای افزودن به موقعیت های موجود باشند.

تکیه صرفاً به قله ها و دره های بالاتر برای تصمیم گیری های معاملاتی چه فطراتی را به همراه دارد؟**

تنها تکیه بر این الگوها ممکن است منجر به شکست یا فرابی کاذب شود، بنابراین معامله گران باید از اندیکاتور های تکنیکال بیشتر، استراتژی های مدیریت ریسک و تحلیل بنیادی استفاده کنند.

معامله گران چگونه بین یک روند صعودی سالم و یک روند معکوس بالقوه با قله های بالاتر و دره تمایز قائل می شوند؟

معامله گران باید عواملی مانند قدرت حرکت قیمت، موج و زمینه بازار را برای شناسایی علائم تضعیف حرکت یا تغییر روند بالقوه نظارت کنند و تصمیمات آگاهانه اتخاذ کنند.