

بسیاری از افراد علاقه مند هستند تا آموزش پرایس اکشن ببینند. اما قبل از آن شما نیاز دارید تا بدانید پرایس اکشن به زبان ساده چیست. و آیا آموزش پرایس اکشن ارزش دیجیتال می تواند شما را به سودی که می خواهید برساند. آیا آموزش فارکس از صفر تا صد باید شامل پرایس اکشن باشد یا خیر. پس از آن تازه همه به اینجا می رسند که کدام سبک از پرایس اکشن می تواند آن ها را به سود برساند. پرایس اکشن شامل سبک های متفاوتی است که جداگانه آن را توضیح داده ایم اما در این مقاله می خواهیم به پرایس اکشن ICT بپردازیم. این دومین سبک از پرایس اکشن است که شما با مروف انگلیسی اش سروکار دارید. سبک اول پرایس اکشن به روش RTM بود که به صورت مفصل راجع به آن توضیح داده ایم. اما این مقاله راجع به پرایس اکشن به سبک ICT است.

[برای خواندن مقاله پرایس اکشن به روش RTM کلیک کنید.](#)

پرایس اکشن چیست؟

پیش از این راجع به پرایس اکشن توضیح داده شده اما فالی از لطف نیست تا یک بار دیگر بگوییم که پرایس اکشن به مطالعه و تحلیل رفتار قیمت ها می پردازد. ما در پرایس اکشن به دنبال دلیل پشت هر نوسان در بازار هستیم. پرایس اکشن به روش ICT هم روش منمصر به فردی است که به ما در این مسیر کمک می کند. روش ICT را در آموزش های فصولی تدریس در سایت بورس تدریس می شود.

من امسان سماواتیان هستم و 12 سال در بازارهای مالی فعالیت داشته ام. در تحلیل تکنیکال معمولاً از پرایس اکشن استفاده می کنم و دوست دارم متدهای درآمد زا را در اختیاران قرار دهم. امیدوارم خواندن این مقاله به شما در مسیر یادگیری پرایس اکشن کمک کند.

در آموزش پرایس اکشن هم می گویم که فرقی ندارد که شما معامله گری باشید که بخواهید معامله هایتان را زود ببندید یا آن را برای مدت مدیدی باز بگذارید. پرایس اکشن مناسب تمام بازارهای مالی مثل بورس و فارکس و ارز دیجیتال است و در تمام تایم فریم هم جواب می دهد. وقتی شما از روش پرایس اکشن برای تحلیل تکنیکال استفاده می کنید دیگر نیاز به مکمل تکنیکال دیگری ندارید و می توانید در کنار تحلیل فاندامنتال مجموعه ی بسیار خوبی از ابزار را برای تحلیل بازار مالی هدف خود داشته باشید.

سبک ICT پرایس اکشن چیست؟

پرایس اکشن به روش ICT می تواند قسمت بسیار سنگینی از تحلیل تکنیکال در آموزش پرایس اکشن ارز دیجیتال و آموزش فارکس از صفر تا صد را تشکیل دهد. ما در این بخش می خواهیم بگوییم که به صورت کلی سبک ICT پرایس اکشن چیست و چه کاربردی در دنیای معامله گری دارد. همانطور که در آموزش پرایس اکشن هم توضیح دادیم شما برای به سود رسیدن در بازارهای مالی نیاز دارید تا از رفتار معامله گران بزرگ و جریان های سنگین بازار با خبر شده و در همان جهت هم معامله کنید. ما در آموزش پرایس اکشن به روش ICT دقیقاً همین مطلب را برای شما توضیح می دهیم.

بازیگران بزرگ بازار قیمت را از یک ممدوده مشخص جدا می کنند و با بالا و پایین شدن قیمت، به سود می رسند. درواقع با یادگیری این سبک از معامله قادر خواهید بود، حرکات مؤسسات و بازارگردانان را پیش بینی کرده و به نوعی در تله هایی که برای شما می گذارند گرفتار نمی شوید.

بنیان گذار سبک ICT پرایس اکشن

بنیان گذار سبک ICT مایکل هادلستون (Michael Huddleston) است که به سبک معامله گری او، سبک ICT پرایس اکشن مایکل نیز گفته می شود. مثل سم سیدن و عده زیادی از تحلیل گران و مدرسان بزرگ بازار، او در چندین موسسه مالی مشغول کار بوده و تحلیل گیری انجام می داده است. این یعنی در زمانی که در این موسسات تحلیل گر بوده، رفتار مؤسسات مالی بزرگ را زیر ذره بین قرار داده و روش خودش را پیدا کرده است. بیشتر مدرسین پرایس اکشن افرادی هستند که در مؤسسات مالی بزرگ مشغول کار بوده اند. آقای هادلستون عمده فعالیت خود را در بازار فارکس انجام داده بنابراین می توان گفت که سبک او در آموزش فارکس از صفر تا صد می تواند کمک شایانی به شما بکند. از طرفی آموزش پرایس اکشن به روش RTM هم می تواند به شما در آموزش پرایس اکشن ارز دیجیتال کمک کند.

مزایا و معایب سبک ICT پرایس اکشن

هر روشی در بازار های مالی نقاط ضعف و قوت خودش را دارد و ما نمی توانیم بگوییم که روش بی نقصی در بازار های مالی وجود دارد که همیشه جواب می دهد.



برای بیان مزایای سبک ict پرایس اکشن می‌توان به موارد زیر اشاره کرد:

- اجرای ساده بدون نیاز به اندیکاتور
- تحلیل و بررسی مرحله به مرحله حرکت بازار
- بررسی تاثیر نقدینگی در نوسانات بازار

برای بیان معایب پرایس اکشن به سبک ICT می‌توان به موارد زیر اشاره کرد:

- در تایم فریم های بالا مثل 4 ساعته و روزانه بهتر جواب می دهد
- هنوز هم احتمال فریب خورد از موسسات وجود دارد

سبک ICT پرایس اکشن، روشی که شما را با سرمایه‌های هرچند اندک با بزرگان بازار هم‌جهت و هم‌قدم می‌کند.

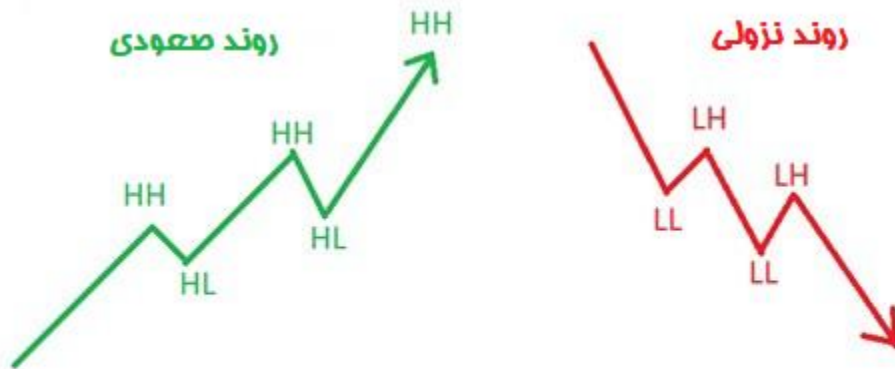
فیلی وقت ها شما تمام تاکتیک های درست برای معامله کردن را اتفاد می کنید و گویا همه چیز برای به سود رسیدن شما آماده است اما ناگهان بازار زیر و رو می شود و به جای حرکت صعودی یکباره با ریزش سنگین معامله شما با ضرر بسته می شود. من به دانشپذیرانم در دوره آموزش پرایس اکشن می گویم که ذهن شما باید کنجکاو باشد و به دنبال علت بگردد. برقی اوقات دلیل این نوسانات حرکت های پشت پرده بزرگان بازار است و برقی اوقات هم اخبار هستند که این نوسانات را به وجود می آورند. وقتی شما پرایس اکشن ICT را چه در دوره آموزش فارکس از صفر تا صد و چه در آموزش پرایس اکشن ارز دیجیتال یاد بگیرید دیگر مثل بقیه نسبت به این نوسان ها غافلگیر نخواهد شد.

استراتژی ICT چگونه عمل می‌کند؟

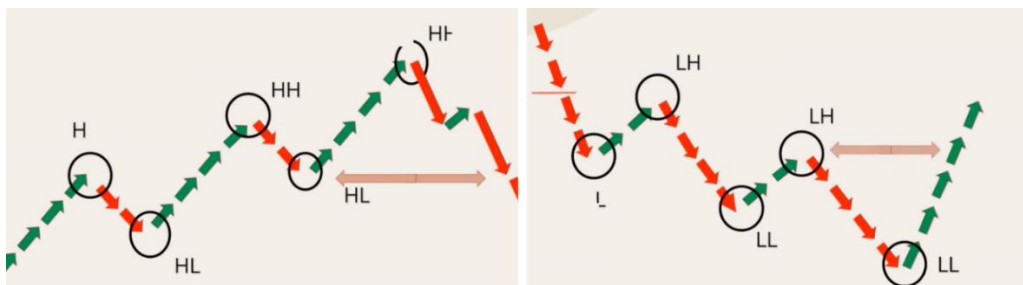
وقتی یک مدت در یک بازار مالی فعال باشید درک بهتری از شرایط خواهید داشت. نوسان های بازار و رفتارش به مرور دستتان می آید. من، هم در دوره پرایس اکشن ارز دیجیتال و هم در دوره آموزش فارکس از صفر تا صد میگویم که انقدر از این شافه به آن شافه نپرید. اجازه دهید که ذهن شما نظم بگیرد. در عین حال شما نیاز به دیدن آموزش پرایس اکشن به روش های مختلف ندارید بلکه نیاز دارید یک روش را یاد بگیرید و خودتان به آن عمق دهید.

بیشتر استراتژی های بازار با تکیه بر شکست سطوح حمایت و مقاومت و یا رنج زدن بین دو سطح انجام پذیر است اما فیلی وقت ها هم شما شاهد این موضوع هستید که در تله گیر می کنید. سطح مقاومت یا حمایت شکسته می شود و شما با امید ادامه حرکت وارد می شوید و به یکباره بازار برمی گردد. قرار است شما با یادگیری پرایس اکشن ICT دیگر در این تله ها گرفتار نشوید. یکی از نکات مهمی که در مورد بازار مالی هدفتان باید بشناسید سافتار بازار

است که در سبک ICT پرایس اکشن قابل استفاده است. به صورت کلی بازار از روند صعودی و نزولی تشکیل شده و در روند صعودی شاهد قله ها و دره های بالاتر از یکدیگر و در روند نزولی شاهد قله و دره های پایین تر از یکدیگر هستیم. شروع و پایان روند ها از اهمیت ویژه ای برخوردار است و برای اینکه ما به سود برسیم پیش بینی درست همین دو موضوع می تواند بسیار کارمان را راحت کند.



سوال اصلی اینجاست که چه زمانی روند صعودی و نزولی به پایان می رسند و روند جدید چه زمانی آغاز می شود. هیچوقت بازار در یک جهت حرکت نمی کند. هر حرکت صعودی و نزولی یک اصلاح دارد ما در نمودار هر کالا شاهد همین موضوع هستیم.



اما در سبک ICT پرایس اکشن، مایکل هادلستون معتقد است ایجاد کنندگان بازار به این راهتی اجازه نمی دهند معامله گران فرد متوجه شکست روند شوند و قصد دارند قیمت را به مد ضرر خریدرها برسانند و سپس قیمت را به



اوج رسانده و از معامله سود ببرند. تمام تلاش این افراد بر این است که شما ضرر کنید. در نظر داشته باشید که دستشان هم آنقدر باز نیست و برای همین راه برای به سود رسیدن شما وجود دارد.

برای آشنایی با این روش بهتر است ابتدا با برقی از مفاهیم آشنا شویم:

سافتار مارکت

به نمونه شکل گیری روند سافتار بازار می گویند، دیدگاه های مختلفی از این سافتار وجود دارد که به بررسی آن می پردازیم. توجه داشته باشید که شرایط مختلف از سافتار های مختلف بازار بوجود می آیند که البته نمی توانید از همه آن ها استفاده کنید. سافتار ها معمولا لایه به لایه و تو در تو هستند.

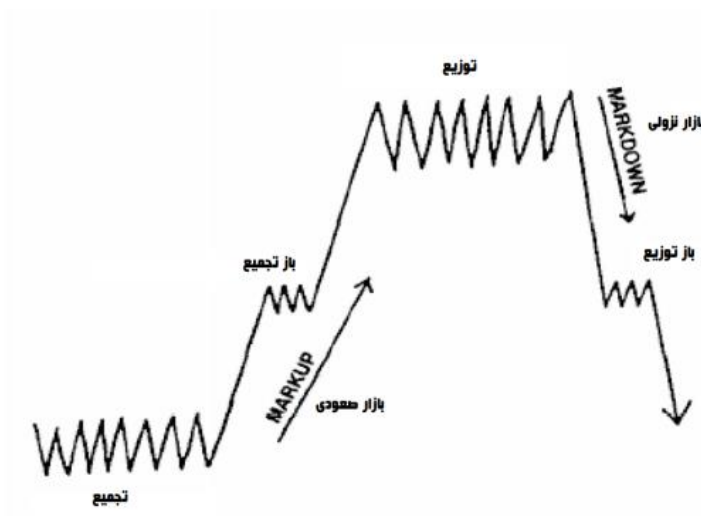
استفاده از ابزار سطوح اصلاحی فیبوناچی

ما در آموزش پرایس اکشن ارز دیجیتال و آموزش فارکس از صفر تا صد به صورت مفصل راجع به این ابزار آموزش داده ایم. اصلاح ها اکثرا از نامیه 50% فیبوناچی عبور می کنند. اما لزوما این اتفاق نمی افتد. برای معامله کردن همیشه بهترین نوامی برای معامله کردن در زیر اصلاحاتی است که پایین تر از 68% رقم می خورد. یعنی بازار از سطح 61.8% عبور می کند و بین سطح 68% تا 79% می افتد. به این نامیه، نامیه ایده آل معامله گری یا Optimal Trade Entry گفته می شود و اختصار آن هم OTE است. اصطلاحات کاربردی بیشتری برای آموزش پرایس اکشن ICT وجود دارد که در این قسمت توضیحش می دهیم.



استفاده از ابزار فیبوناچی

از این ابزار بر روی نمودار قیمتی در بازار فارکس استفاده کنید و این ابزار را در نقطه شروع حرکت روند قرار دهید. در این ابزار نقاط 0.62 و 0.79 نیز وجود دارند اما بین این نقاط در سبک ICT پرایس اکشن نقطه‌ای به اسم OTE وجود دارد که این محدوده بهترین و بهینه‌ترین محدوده برای فرید است.



تجمیع (Accumulation)

معمولاً پایان روند ها به بازه رنج می رسیم. به طور مثال وقتی روند نزولی به پایان می رسد سریع روند صعودی شروع نمی شود و بازار برای مدتی رنج می زند. این نامیه نامیه ای است که قیمت ها ثبات پیدا کند و سفارش های معامله گران جمع آوری شود. فیلی از معامله گران در این مقطع وارد می شوند، بازار بیشتر می ریزد و مد ضرر معامله گران فعال شده و از بازار خارج می شوند. در همین زمان است که روند صعودی شروع می شود. این نکته را در ذهن تصویر کنید چرا که در سبک ICT پرایس اکشن، بسیار از آن استفاده می کنیم.



باز تجمیع (Re-Accumulation)

وقتی که روند بازار صعودی است اما سفارش های زیادی ثبت نمی شود موسسات قیمت ها را ثابت نگه می دارند تا سفارش های جدید ثبت شوند. فرق این حالت با حالت قبلی است. برعکس حالت قبل ما تغییر روند نداریم.

توزیع (Distribution)

در سبک ICT پرایس اکشن برخلاف روش تجمیع، در صورتی که روند صعودی با پایان برسد و روند بازار بخواهد نزولی شود توزیع می گوئیم. در این حالت پس از پایان روند صعودی بازار در یک محدوده رنج نوسان کرده و پس از آن قیمت به صعود خود ادامه می دهد. در قیمت های بالاتر سرمایه گذاران بزرگ بازار که مؤسسات هستند سهام و یا اوراق بهادار و یا ارز خود را به تریدرهای هیجان زده می فروشند. پس از این کار قیمت نزول کرده و این سهام داران فرد هستند که ضرر می کنند و فریب بازی مؤسسات بازار را می خورند.

باز توزیع (Re-Distribution)

در یک روند نزولی اگر سفارش‌ها کم باشد قیمت در یک نقطه خاص درجا می‌زند تا سفارش‌های بیشتری جمع‌آوری شود سپس بازار به روند خود ادامه می‌دهد. در این چهار مدل ما کمبود سفارش‌ها داریم. اگر بعد از تغییر روند و درجا‌زدن قیمت کمبود سفارش نداشته باشیم حرکت صعودی یا نزولی با توجه به روند قبلی شکل خواهد گرفت اما اگر در روند جدید باز هم کمبود سفارش داشته باشیم، باز تمیيع و باز توزیع برای جمع‌کردن سفارش‌های بیشتر رخ می‌دهد.

- گسترش یا حرکت Expansion
- رتریسمنت یا اصلاح Retracement
- رپورسال یا بازگشت Reversal
- رنج زدن یا درجا زدن Consolidation

نکته هائز اهمیت این است که همواره شما به عنوان یک معامله گر با رعایت اصول مدیریت سرمایه و همچنین روانشناسی بازار به دنبال حرکت‌های گسترشی باشید چرا که بعد از آن‌ها رنج را داریم و بعد از رنج زدن شروع روند را خواهیم داشت.

تعادل قیمتی یا Eq

به بازگشت قیمت بعد از یک حرکت گسترشی به نامیه اصلاحی فیبوناچی 50٪ آن حرکت را تعادل قیمتی می‌گوییم، این مقدار را می‌توان با ابزار فیبوناچی بدست آورد، این قیمت معمولاً فرصت بازار برای ورود دوباره می‌دهد. قیمت در این نقطه برای ورود منصفانه است اما توجه داشته باشید که بازار زیاد در این قیمت نمی‌ماند. ما می‌توانیم این اتفاق را با بررسی تایم فریم‌های پایین‌تر پیدا کنیم.



ارزان یا Discount

به بازگشت قیمت بعد از حرکت صعودی به زیر 50 درصد آن تفهیف می‌گوییم، یا به عبارت دیگر در یک رنج مشخص هر قیمتی زیر 50 درصد یا نامیه تعادلی باشد را ارزان می‌گوییم، این عبارت نسبی است و در هر تایم فریم متفاوت است.

گران یا Premium

به بازگشت قیمت بعد از حرکت نزولی به بالای 50 درصد، گران می‌گوییم، یا به عبارتی در یک رنج مشخص هر قیمتی بالای 50 درصد یا نامیه تعادلی باشد را گران می‌گوییم، این نیز یک عبارت نسبی بوده و در هر تایم فریم متفاوت است.

فلا نقدینگی یا LV

نوامی ای که قیمت از آن جا در یک جهت فاص حرکت با مومنتوم بدون اصلاح داشته، انتظار می‌رود در بازگشت قیمت برای جمع آوری نقدینگی دوباره، به ممل شروع حرکت برگردد، این حرکت معمولاً کندل‌های با سایه‌های کوچک و بدنه بزرگ رقم می‌خورد.

نوامی بالایی سقف ها یا پایینی کف ها که معمولا معامله گران استاپ های ورودی معاملات خودشان را در آنجا قرار می دهند را استخرهای نقدینگی می گویند، بانک ها با کشاندن قیمت به آنجا حجم سفارشات خود را پر می کنند یا سفارشات قبلی خود را می بندند.

اوردر بلاک

به صورت کلی اوردر بلاک ها رفتاری از بازار را نشان می دهند که سفارش ها و روند حرکتی موسسه ها ی مالی و بانک های بزرگ که عمده نقدینگی بازار را تشکیل می دهند را در خود جای می دهد. حرکت موسسه ها معمولا با الگوهای خاصی توأم می شود و روند ها و حرکت های بزرگ بازار را می سازد. پس شما باید این الگوها را در ذهن داشته باشید. به طور مثال در زمانی که اوردر بلاک ایجاد شده و قیمت در یک محدوده باریک نوسان می کند، سرمایه گذاران در حال پر کردن سفارشات خود در این مناطق هستند و معاملات این بازیگران بازار، به صورت اوردر بلاک به نمایش درمی آید. پس از اتمام سفارشات و انجام این فرید و فروش ها، بازار مانند فنر رها شده و حرکت سریعی به سمت بالا یا پایین انجام می دهد.

وقتی که قیمت سقف قبلی خود را با قدرت زیادرد می کند، یک کندل قبل از حرکت با مومنتوم بالا وجود دارد که رنگی خلاف روند پر قدرت دارد، در صورت عدم وجود این کندل، ضعیف ترین کندل هم رنگ ضعیف را به عنوان اوردر بلاک می توان در نظر گرفت.

نمونه ترید:

وقتی قیمت به نامیه تملیل ما برسد، به یک تایم فریم پایین تر می رویم و منتظر شکل گیری اوردر بلاک می شویم. و منتظر تشکیل اوردر بلاک جدید در جهت اوردر بلاک تایم بالاتر می مانیم و بعد از پوشش اوردربلاک تایم پایین با کندل رنگ مخالف، در مرکز بدنه، اوپن یا شدو نزدیک اوپن اوردر بلاک تایم پایین اوردر لیمیت ست می کنیم و استاپ را در زیر اوردر بلاک قرار می دهیم، زمانی که قیمت از وسط اوردر بلاک رد شد، احتمال شکست آن سطح زیاد می شود.

BMS چگونه بوجود می آید؟

همانطور که می دانید در روند صعودی، قیمت سقف و کف های بالاتر از هم شکل می گیرد و به نوعی به نظر خریداران احترام می گذارد پس اگر قیمت بازار بالا برود، تقاضایی وجود دارد. ما به این نامیه، نامیه تقاضا نیز می گوییم. طبیعتاً ادامه روند صعودی به شرط شکسته شدن سطوح و کشف قله های جدید ادامه پیدا می کند. در روندهای نزولی قاعدتاً کف ها و سقف های پایین تر از هم ایجاد می شود که در این مرحله قیمت به نظر فروشندگان احترام می گذارد که به آن ممدوده عرضه می گوییم. ادامه روند نزولی منوط بر شکسته شدن کف قبلی است.

اما در نظر داشته باشید که در بازارهای رنج (نوسانی) قیمت در حال بالا و پایین رفتن در یک ممدوده است. برای پیدا کردن و یا تشخیص روند در مواقعی که بازار رنج است باید به کف ها و سقف ها دقت کنیم. با شکستن کف و یا سقف تریدینگ رنج، روند بازار مشخص می شود. این شکستن کف و سقف در جهت روند را شکست سافتاری بازار یا اصطلاحاً بی. اچ. اس می نامیم که با نماد BMS نشان می دهیم.

بزرگان بازار چه می کنند؟

مارکت میکر همیشه از سطومی که در آن ها ورود داشته محافظت می کند تا وارد ضرر زیادی نشود، همواره نیز سطوح تایم فریم های بالاتر از محافظت بیشتری برخوردارند و می توانند سطوح تایم های پایین تر را تمت تاثیر خودشان قرار دهند، به طور مثال مارکت میکر برای بالا نگه داشتن قیمت و پر کردن حجم فروش فود، مقداری پوزیشن خرید باز می کند، این اتفاق ممکن است به شکل اوردر بلاک دیده شود، بعداً که قیمت به آن نامیه می رسد، اوردرهای خرید فود را می بندد و دوباره شروع به ریزش می کند؛ این اتفاق همواره در حال رخ دادن است.

واگرایی در پرایس اکشن ICT

واگرایی زمانی است که قیمت یک دارایی در جهت مخالف یک شاخص فنی مانند یک نوسان ساز حرکت کرده یا برعکس سایر داده ها حرکت می کند. واگرایی هشدار می دهد که روند فعلی قیمت ممکن است ضعیف شده و در برقی موارد ممکن است منجر به تغییر جهت روند شود؛ وجود مباب یا واگرایی را می توان با استفاده از RSI و MACD پیدا کرد؛ اما یکی از روش های تشخیص استاپ هانت کردن مارکت میکرها بررسی چارت روی ابزارهایی است که با همدیگر همبستگی دارند.

خط روند و میله آن توسط مارکت میکر

قیمت همیشه در حال حرکت به سوی نقدینگی است، در دیدگاه تملیل تکنیکال کلاسیک فط روند عاملی مهم محسوب می شود، اما این فطوط همپنان می توانند نادیده گرفته شوند، چرا که معامله گری که بر اساس فط روند خرید می کند، مد ضرر فودش را در زیر آن قرار می دهد، مارکت میگر نیز قیمت را ابتدا به زیر فط روند برده تا نقدینگی را جمع کند، سپس به حرکت اصلیش ادامه می دهد. ما در آموزش پرایس اکشن ارز دیجیتال هم می گوییم که فیلی وقت ها این فطوط روند می توانند درسرساز شوند و شما همیشه نیاز دارید منتظر یک پولبک باشید.

بهترین اوردربلاک

انتخاب اوردربلاک سری نکاتی دارد که در ادامه آن را معرفی خواهیم کرد:

اوردربلاکی که نزدیک یک حمایت و مقاومت باشد، برای ما اهمیت بیشتری دارد، وقتی با کندل های بعدی از اوردربلاک عبور می کند، آن حرکت تأیید می شود، ترمیما این عبور باید با ضرب آهنگ فوبی صورت بگیرد؛ وقتی قیمت به نامیه اوردربلاک باز می گردد، می توانیم ریسک ورود را بپذیریم و همپنین در نظر داشته باشید که مد ضرر ما نیز بهتر است بالای اوردربلاک باشد، برای تعیین مد سود نیز باید دنبال ممدوده های حمایت و مقاومت بعدی باشیم، در بالای اوردربلاک ها نقدینگی وجود دارد، لذا قیمت می تواند تا آنجا پیش برود.

مقه بازارگردان استفاده از الگوها

مارکت میگر می داند الگوهای کلاسیکی وجود دارد که معامله گران با دیدن آن ها وارد معامله می شوند، به همین دلیل شکست دادن این الگوها برای او کاری رامت است، برای مثال سقف و کف دو قلو یکی از این مثال است، شما باید بدانید بدون تأییدیه اصلا نباید این الگوها را خرید کنید، یکی از موارد شایع از الگوها نیز الگو سروشانه است که قیمت ابتدا شما را در سود فواهد برد ولی این سود تا پایان همراه شما نبوده و در صورتی که شما ریسک فری نکرده باشید با ضرر از معامله فارچ می شوید.

معاملات روزانه

در این سبک از خرید به دنبال معامله کردن داخل یک کندل روزانه هستیم، این سبک از تملیل به دقت فیلی بیشتری نیاز دارد چرا که شما می فواهید روند یک روز را پیش بینی کنید، هدف اصلی گرفتن سود از معاملات روزانه، گرفتن

50 تا 60٪ از روند فعلی است، ایده آل ترین حالت در خرید روزانه انجام معامله در جهت تایم فریم بالاتر یعنی تایم فریم هفتگی است چرا که زمانی شما احتمال برد بیشتری دارد که هم جهت با بازار معامله می کنید، برای معامله کردن در این تایم فریم متما نباید با یک پوزیشن همراه کنید، می توانید چندین پوزیشن در جهت تحلیل خود داشته باشید، در صورتی که در بازارهای مالی بین المللی همچون بازار ارزهای دیجیتال (cryptocurrency) تحلیل و خرید می کنید، این نکته را بفاطر داشته باشید زمان باز شدن بانک های بین المللی می تواند مهم پول در آن بازار را بالا برده به همین جهت این زمان ها بازار می تواند شتاب فوبی داشته باشد.

نکات فیلی مهم و جمع بندی پرایس اکشن ICT

- بعد از BMS همیشه یک تثبیت قیمتی (Consolidation) رخ می دهد
- در راستای مسیر BMS خرید کنید.
- بعد از BMS منتظر یک اصلاح یا بازگشت از سطح 50 اصلاحی فیبوناچی باشید
- روی اوردر بلاک های مطمئن ریسک کنید.
- دائماً معامله نکنید
- روی روانشناسی بازار تمرکز کنید
- برای ورود خود تایم فریم کم کنید تا حد ضرر شما کوچک شود
- در جهت روند بازار معامله باز کنید، روند دوست شماست
- مواستان به نقدینگی ها باشد، مارکت میکر آن جا را هدف قرار می گیرد.
- مدیریت سرمایه را رعایت کنید

نتیجه گیری:

در این مقاله درخصوص پرایس اکشن ICT سخن گفتیم. به طور کلی اصلی ترین ویژگی ICT این است که روشی بسیار ساده و کاربردی می باشد. اما در مین سادگی و کاربردی بودن، هنوز بسیاری از معامله گران شناخت کاربردی و کاملی از آن ندارند و شاید دلیل آن را می توان، جدید بودن این سبک استراتژی دانست. درخصوص لازم یادگیری این استراتژی، اگر بتوانید این استراتژی را به صورت کاملا کاربردی عملیاتی کنید؛ قادر خواهید بود مانند بازار گردان های بازار، که سود و ضررهای مارکت را مشخص می کنند عمل کنید فراموش نکنید که روانشناسی شما نیز بسیار مهم است.