

ما همیشه به دنبال نشانه‌های مطمئن برای معامله در بازار فارکس هستیم. در آموزش فارکس هم این مطلب را به صورت کامل به شما آموزش داده ایم که داشتن اطلاعات کامل می‌تواند میزان اشتباهات شما را در معامله گری در این بازار به حداقل برساند. یکی از مهمترین شاخص‌ها برای معامله در بازار سهام بین‌المللی و بازار فارکس شاخص دلار است البته این تنها شاخص نیست. اگر در بازار سهام معامله کرده باشید، احتمالا با همه شاخص‌های موجود از جمله میانگین صنعتی داو جونز (DJIA)، شاخص مرکب NASDAQ، راسل 2000، P 500&S و ویلیشایر 5000 آشنا هستید. برای معامله‌گران ارز، ما شاخص دلار آمریکا (شاخص دلار در فارکس) را داریم. شاخص دلار آمریکا شامل یک میانگین وزنی هندسی از سبدهای ارزی در مقابل دلار می‌باشد.

چی؟ قبل از اینکه بواسطه این تعریف بسیار سنگین از مال بروید، اجازه دهید آن را تجزیه کنیم.

این بسیار شبیه به نمونه کارکرد شاخص‌های سهام می‌باشد از این جهت که نشانه‌ای کلی از ارزش سبدهای ارزی به‌دار را فراهم می‌آورد. طبیعتاً "اوراق بهاداری" که در اینجا در مورد آنها صحبت می‌کنیم، سایر ارزهای اصلی دنیا می‌باشند.

سبد ارزی شاخص دلار آمریکا

شاخص دلار آمریکا شامل شش ارز خارجی می‌باشد. این ارزها عبارتند از:

- یورو (EUR)
- ین (JPY)
- پوند (GBP)
- دلار کانادا (CAD)
- کرون (SEK)
- فرانک (CHF)

در اینجا یک سوال انحرافی داریم. اگر این شاخص از 6 ارز تشکیل شده باشد، چند کشور را شامل می‌شود؟

اگر پاسفتان "6" است، اشتباه کرده‌اید.

اگر پاسفتان "24" است، شما یک نابغه هستید!

مجموعاً 24 کشور می‌شوند زیرا اتمادیه اروپا شامل 19 کشور است که یورو را به عنوان ارز واحد خود پذیرفته‌اند به علاوه پنج کشور دیگر (ژاپن، بریتانیا، کبیر، کانادا، سوئد و سوئیس) و ارزهای همراهشان.

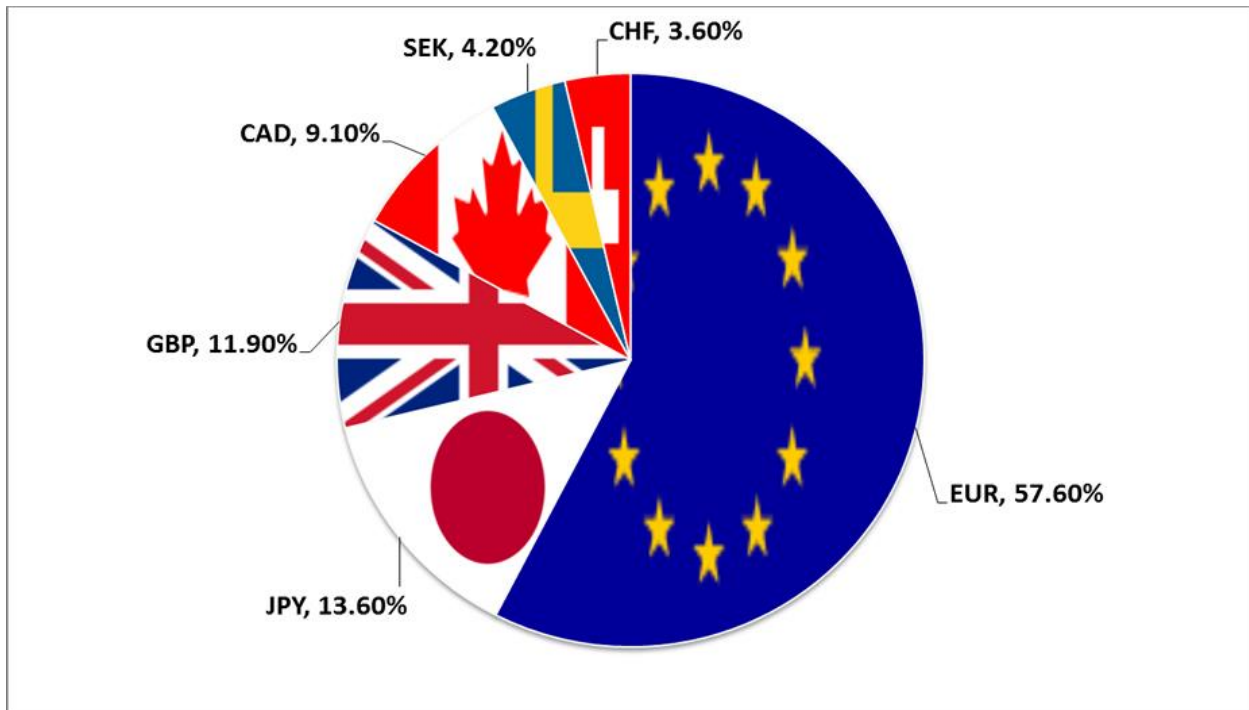
واضح است که 24 کشور بفش کوپکی از جهان را تشکیل می‌دهند اما بسیاری از ارزهای دیگر، شافص دلار آمریکا را به صورت بسیار نزدیکی دنبال می‌کنند. این امر باعث می‌شود شافص دلار در فارکس ابزاری بسیار مناسب برای اندازه‌گیری قدرت جهانی دلار آمریکا باشد.

تاریخچه شافص دلار آمریکا (شافص دلار در فارکس)
شافص دلار آمریکا در طول تاریخ خود به شدت افت و فیز داشته است. در سال 1984 با نزدیک شدن به 165 به بالاترین مد خود رسید. کمترین قیمت آن در سال 2007 نزدیک به 70 بود. در چند سال گذشته، شافص دلار آمریکا نسبتاً بین 90 تا 110 محدود بوده است. این شافص متأثر از عوامل کلان اقتصادی، از جمله تورم / کاهش تورم در دلار و ارزهای خارجی موجود در سبد قابل مقایسه، و همچنین رکود و رشد اقتصادی در آن کشورها است.

محتویات سبد (ارزها) از زمان شروع این شافص تنها یک بار تغییر کرده است، زمانی که یورو جایگزین بسیاری از ارزهای اروپایی که قبلاً در این شافص در سال 1999 وجود داشت، مانند واحد پول قبلی آلمان، Deutschemark، قرار گرفت. در سال‌های آینده، احتمالاً ارزها جایگزین خواهند شد زیرا این شافص تلاش می‌کند تا شرکای تجاری اصلی آمریکا را نمایندگی کند. این احتمال وجود دارد که در آینده ارزهایی مانند یوان چین (CNY) و پزو مکزیک (MXN) جایگزین ارزهای دیگر در شافص شوند زیرا چین و مکزیک شرکای تجاری اصلی ایالات متحده هستند.

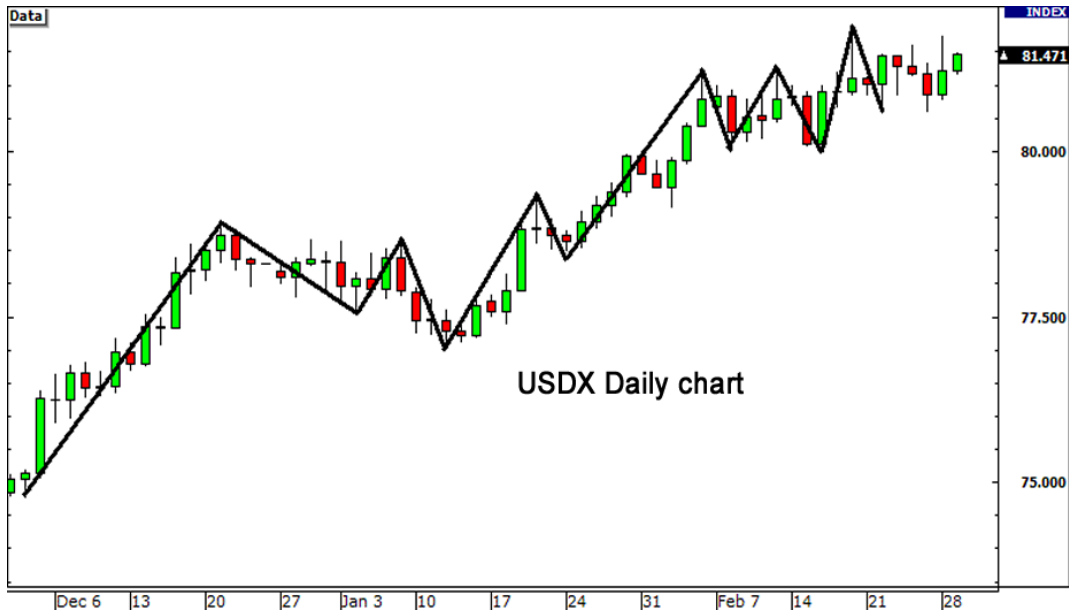
اجزاء شافص دلار آمریکا

حال که می‌دانیم سبد ارزی از چه چیزی تشکیل شده است، اجازه دهید به قسمت "میانگین وزنی هندسی" برگردیم. به دلیل اینکه همه کشورهای یک اندازه نیستند، منصفانه است که هنگام محاسبه شافص دلار آمریکا، به هر یک وزن مناسبی داده شود. اوزان فعلی را در شکل زیر مشاهده نمایید:



یورو بواسطه اینکه شامل 19 کشور می‌باشد، بفض بزرگی از شافص دلار آمریکا را به خود اختصاص داده است. بیشترین سهم بعدی مربوط به ین ژاپن است زیرا ژاپن یکی از بزرگترین اقتصادها را در جهان دارد. چهارتای دیگر کمتر از 30 درصد از شافص دلار در فارکس را تشکیل می‌دهند.

چگونه با استفاده از



پس از آن نگاهی به نمودار جفت ارز EUR/USD بیاندازید:



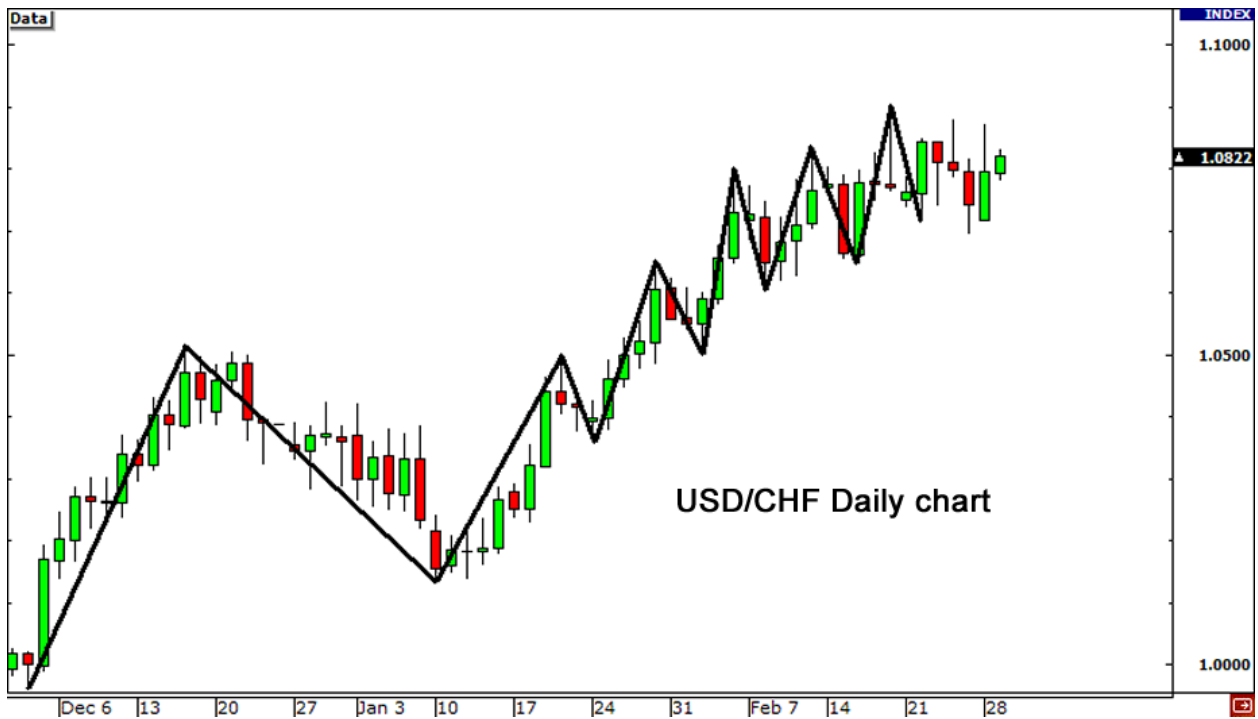
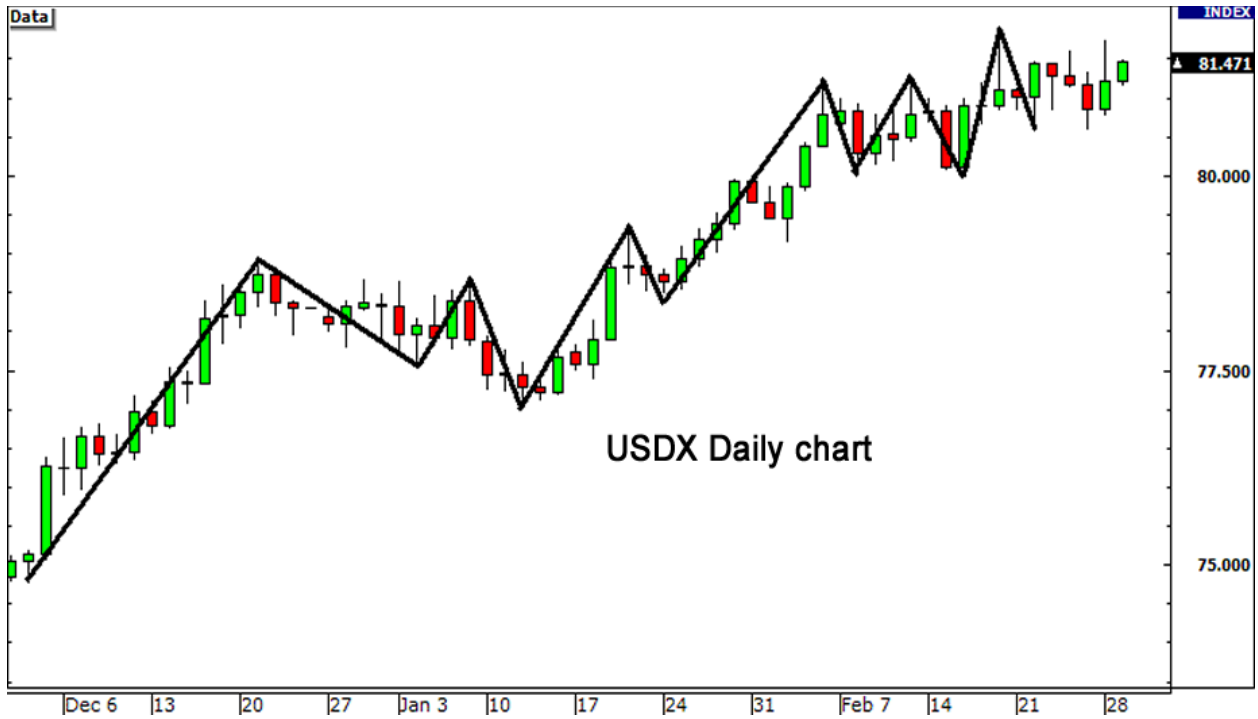
مانند یک تصویر در آینه است! اگر یکی بالا رود، دیگری به احتمال زیاد پایین می‌آید. می‌بینید؟ شبیه به فطوط روندی هستند که تقریباً به صورت معکوس بر هم منطبق می‌باشند. این کمک بزرگی برای کسانی است که معاملات بزرگی بر روی جفت ارز EUR/USD انجام می‌دهند.

اگر شافص دلار در فارکس مرکات قابل توجهی از خود نشان دهد، شما می‌توانید تقریباً با اطمینان منتظر واکنش متعاقب معامله‌گران ارز به آن مرکات باشید. هر دوی شافص دلار در فارکس و معامله‌گران فارکس به یکدیگر واکنش نشان می‌دهند. تقریباً با اطمینان می‌توان گفت که فروج قیمت‌ها در جفت ارزهای دلار آمریکا، شافص دلار در فارکس را به شکلی شبیه به فروج قیمت مرکت خواهد داد.

به صورت فلامه می‌توان گفت که معامله‌گران فارکس از شافص دلار در فارکس به عنوان اندیکاتوری کلیدی برای تشخیص جهت مرکت دلار آمریکا استفاده می‌کنند.

همواره موقعیت دلار آمریکا را در جفت ارزی که معامله می‌کنید به فاطر داشته باشید.

برای مثال، اگر شافص دلار آمریکا در مال تقویت و افزایش است و شما در مال معامله جفت ارز EUR/USD هستید، دلار قوی روندی نزولی را در جفت ارز EUR/USD نشان خواهد داد. اگر در مال معامله جفت ارزی هستید که در آن دلار آمریکا ارز پایه است (مانند جفت ارز USD/CHF)، آنگاه افزایش در شافص دلار در فارکس به احتمال زیاد افزایشی در نمودار USD/CHF (مانند پیچی که در زیر آمده) نشان خواهد داد.



دو نکته کوچک هست که باید همیشه به یاد داشته باشید:

1. اگر در یک جفت ارز دلار آمریکا ارز پایه است (USD/XXX)، در این صورت شاخص دلار در فارکس و جفت ارز باید در یک جهت حرکت کنند.
2. اگر در یک جفت ارز دلار آمریکا ارز متقابل است (XXX/USD)، آنگاه شاخص دلار در فارکس و جفت ارز باید در جهت مخالف یکدیگر حرکت نمایند.

[دانلود PDF مقاله آشنایی شاخص دلار](#)

شما تنها چهار قدم تا [ورود به فارکس](#) فاصله دارید (برای ورود روی لینک های زیر کلیک کنید):

1. [ثبت نام فارکس](#)

2. [آموزش فارکس](#)

3. [تقویم اقتصادی فارکس](#)

4. [تملیل فارکس](#)