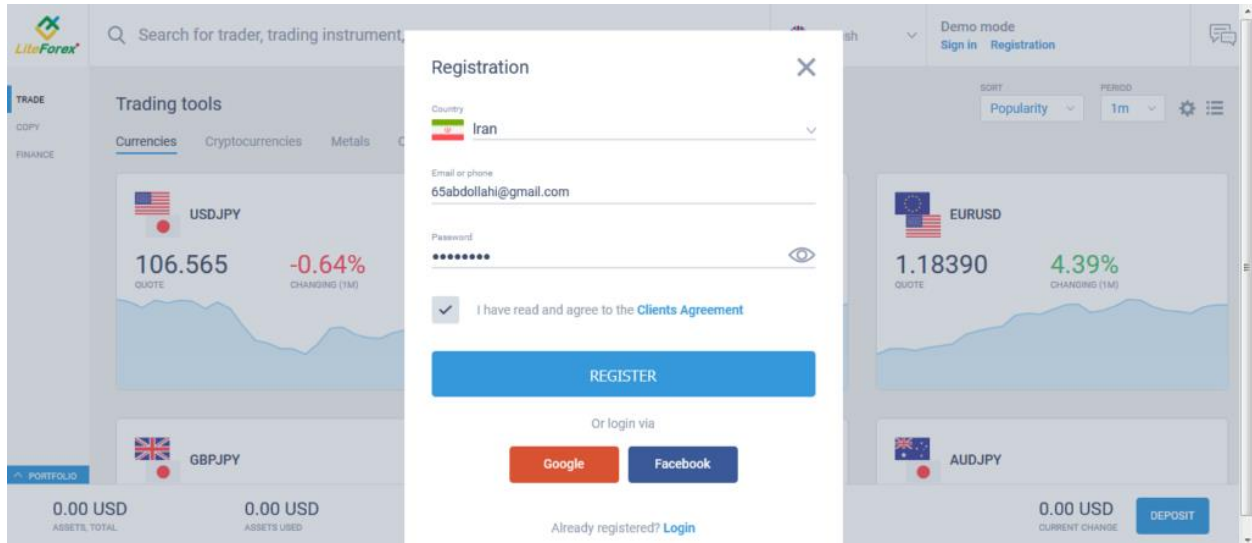


## نمونه ی ثبت نام در لایت فارکس

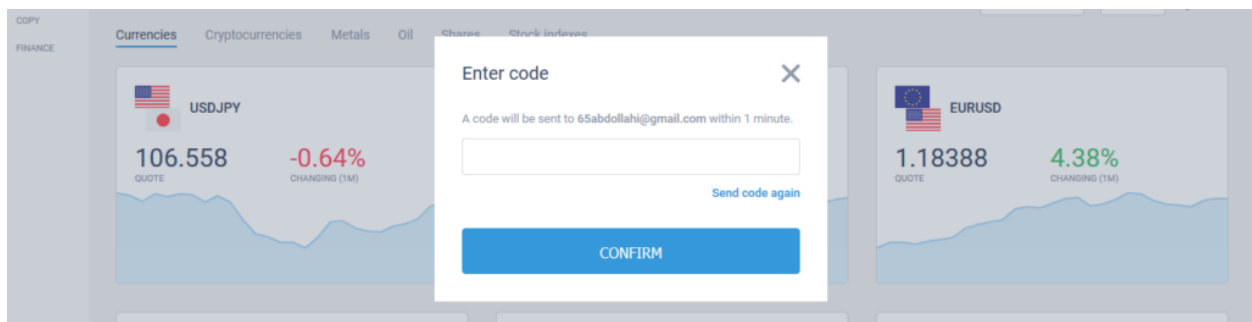
ابتدا روی لینک زیر کلیک کنید:

<https://my.liteforex.com/?openPopup=%2Fregistration%2Fpopup&uid=401544986&cid=0>

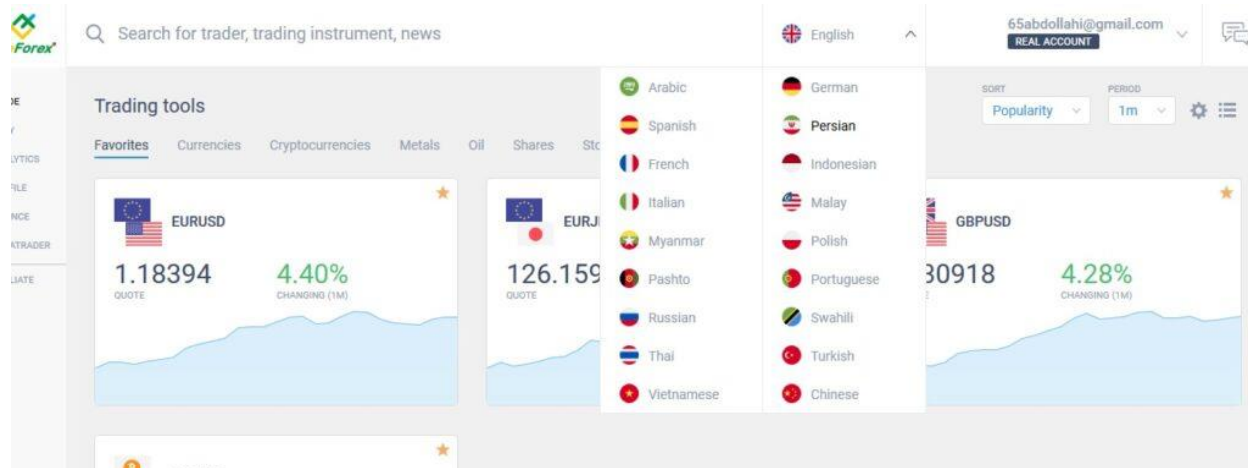
در صفحه ی جدیدی که باز می شود کشور خود یعنی ایران را انتخاب می کنید.



سپس ایمیل یا شماره همراه خود را به همراه یک رمز وارد می کنید. و بعد تیک گزینه ی من توافقنامه ی مشتریان را مطالعه نمودم ( I have read and agree to the Clients Agreement ) و با آن موافقم را میزنید. سپس بر روی ثبت نام (REGISTER) کلیک می کنید. سپس به صفحه زیر منتقل میشوید:



به کد چند رقمی به ایمیل و یا شماره موبایلتون ارسال میشود که باید در قسمت مربوطه وارد و بعد دکمه CONFIRM را بزنید. تبریک میگوییم شما ثبت نام اولیه در بروکر لایت فارکس را انجام دادید.

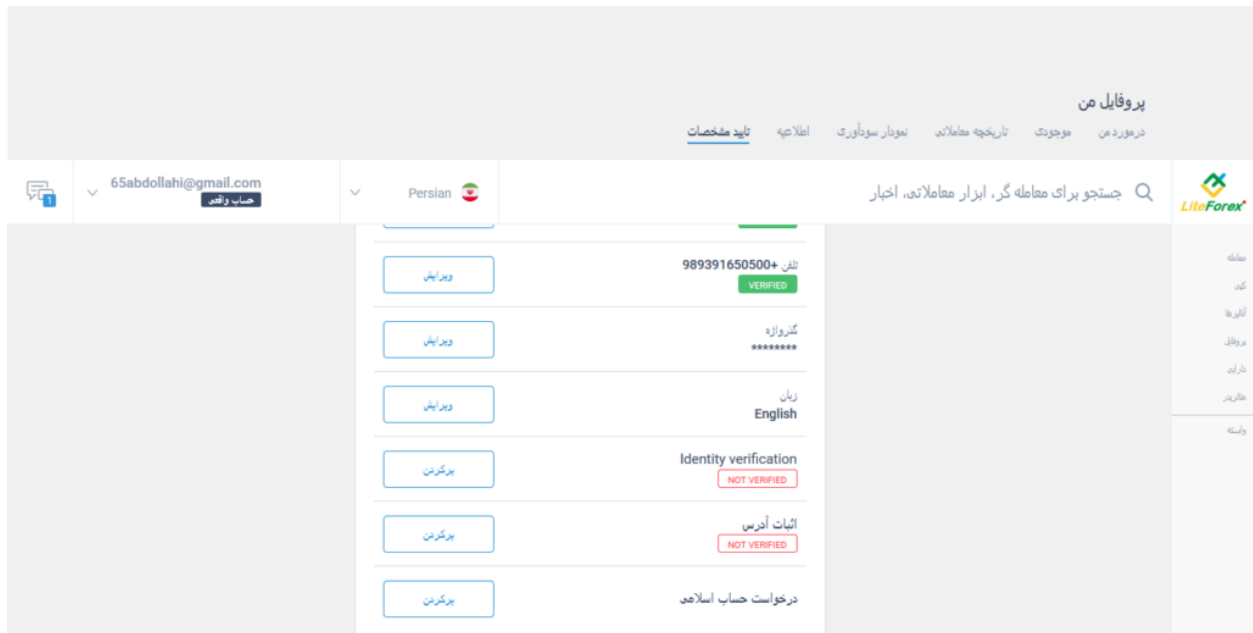


در صورتی که زبان صفحه تون انگلیسی بود میتوانید از بالای صفحه زبان Persian را انتخاب کنید تا به فارسی منتقل شوید.

برای نهایی کردن ثبت نام باید پروفایل خود را در بروکر تکمیل کنید. بدین منظور باید از قسمت بالای صفحه سمت چپ روی پروفایل من کلیک کنید:



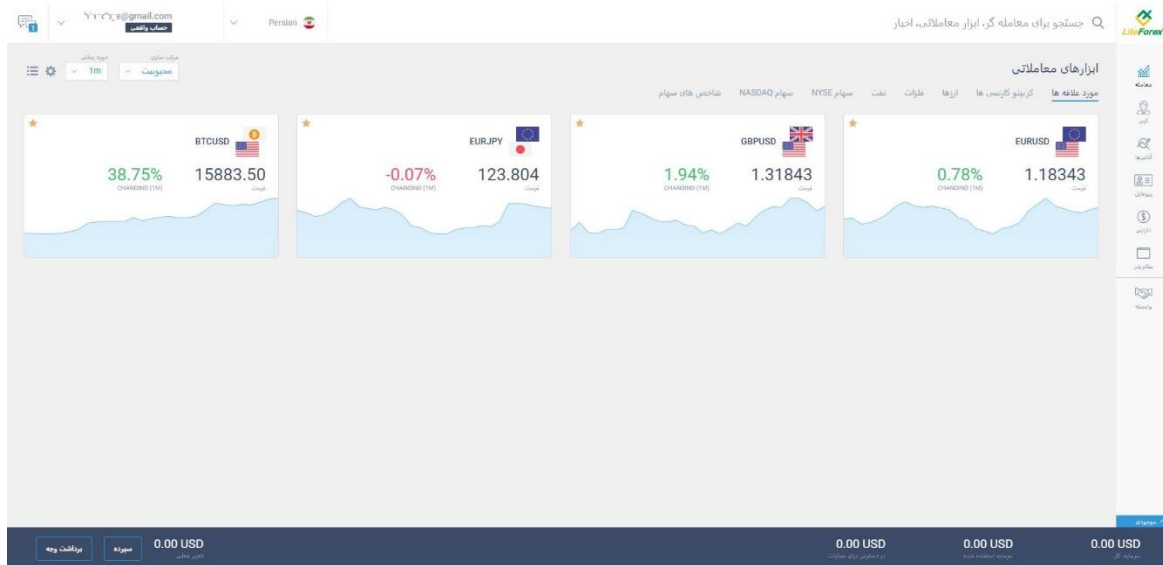
بعد از اینکه روی پروفایل من کلیک کردید به صفحه زیر وارد میشوید. در این قسمت باید مشخصات خود را تایید کنید

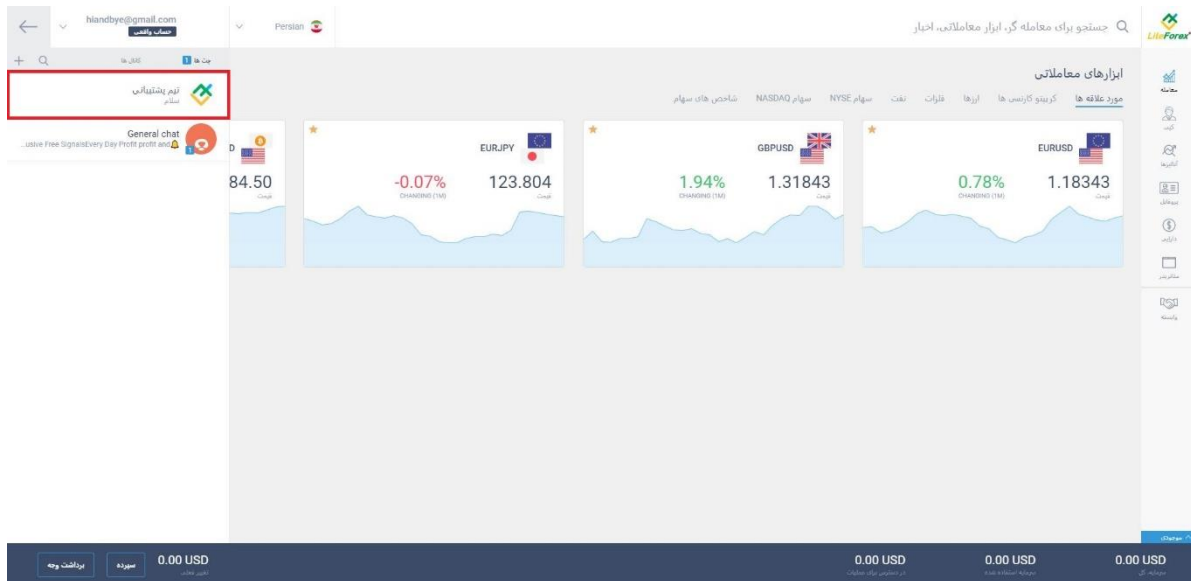


در قسمت Identity verification باید نام و نام خانوادگی را به صورت انگلیسی و تاریخ تولد خود را نیز به میلادی وارد کنید و سپس کارت ملی خود را در ادامه آپلود کنید

در قسمت اثبات آدرس نیز باید آدرس محل سکونت را به صورت انگلیسی وارد و مدرک آن که میتواند شامل قبض آب یا قبض برق و یا قبض گاز باشد را آپلود کنید.

**• پشتیبانی: در صورت داشتن هرگونه سوال به پشتیبانی سایت در پنل کاربری خود مراجعه کنید**





• در تلگرام هم می توانید با اکانت زیر در تماس شوید

<https://t.me/iransupporter>