

تئوری امواج الیوت در فارکس

در دهه 1920 مسابدار مرفه‌ای و نابغه به نام رالف نلسون الیوت زندگی می‌کرد.

با تحلیل نزدیک به ارزش 75 سال داده‌های سهام، الیوت کشف کرد بازارهای سهام که فرض می‌شد با روندی نامنظم پیش می‌روند، در واقع اینگونه نیستند.

وقتی به سن 66 سال رسید، نهایتاً مدارک (و اعتماد به نفس) کافی جمع آوری نمود تا کشف خود را با جهان در میان بگذارد.



او تئوری خود را در کتابی با عنوان *The Wave Principle* یا اصل موج منتشر کرد.

بر اساس نظر او، بازار در دوره‌هایی تکراری معامله می‌شد که به گفته او امساعات سرمایه‌گذاران، ناشی از تأثیرات بیرونی (CNBC, Bloomberg, ESPN) یا روانشناسی غالب جمعی در زمان بودند.

الیوت شرح داد که نوسانات صعودی و نزولی ایجاد شده توسط روانشناسی جمعی، همواره با همان الگوهای تکراری به نمایش درمی‌آمدند.

او این نوسانات صعودی و نزولی را "امواج" نامید.

او بر این باور بود که اگر شما قادر به شناسایی الگوهای تکراری در قیمت‌ها باشید، شما می‌توانید پیش‌بینی کنید که قیمت به کدام سو می‌رود (یا نمی‌رود).

این همان چیزیست که امواج الیوت را برای معامله‌گران جذاب می‌کند. به آن‌ها روشی برای تشخیص نقاط قیمت در جایی که قیمت احتمالاً واژگون می‌شود را می‌دهد. به بیان دیگر، الیوت به سیستمی رسید که معامله‌گران را قادر می‌سازد تا کف قیمت‌ها و سقف قیمت‌ها را بدست آورند.

بنابراین، در میان تمامی هرج و مرج قیمت‌ها، الیوت نظمی پیدا کرد، شگفت انگیز است، نه؟

البته، مانند تمامی نواخ دیوانه، نیاز داشت که این مدعی مالکیت این مشاهدات باشد و به همین علت نام فوق‌العاده آنرا **تئوری امواج الیوت** برگزید.

اما پیش از کند و کاو در امواج الیوت، ابتدا نیاز است بدانید فراکتال‌ها چیستند.

فراکتال‌ها

اساساً فراکتال‌ها سافتارهایی هستند که می‌توانند به بخش‌هایی تقسیم شوند، که هر بخش یک کپی بسیار مشابه از کل سازه است. ریاضی دانان آنرا شباهت به فود می‌نامند.

نیازی نیست برای یافتن مثال، زیاد جستجو کنید. آنها در طبیعت یافت می‌شوند!



یک صدف دریایی یک فراکتال است. یک دانه برف و یا یک ابر. یک رعد هم همینطور.

فوب چرا فراکتال‌ها مهم می‌باشند؟

یک کیفیت مهم امواج الیوت، این است که آنها فراکتال هستند. بسیار شبیه به صدف‌های دریایی و دانه‌های برف، امواج الیوت هم می‌توانند به زیر شافه‌های کوچکتری از امواج الیوت تقسیم شوند.

مالا آماده‌اید که یک الیوت کار شوید؟ به خواندن ادامه بدید!

موجهای پیشرو (پیشرونده؛ دارای حرکت رو به جلو)¹

اقای الیوت نشان داد که بازار دارای روند به گونه‌ای حرکت میکند که وی، آن را سافتار موجی (الگوی موج) 3-5 نامیده است.

اولین سافتار 5- موجی²؛ با نام **موجهای ممرک (پیشرو، پیشرونده)** نامیده می‌شوند.

¹ Impulse Waves

² 5-wave

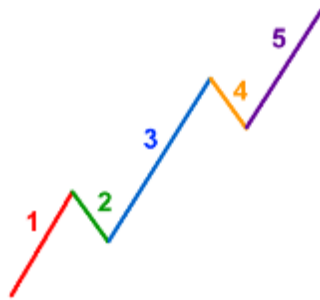
دومین سافتار 3- موجی؛ با نام **موجهای اصلاحی**³ نامیده می شوند.

در این سافتار؛ موجهای 1, 3, 5، ممرک هستند، به این معنی است که آنها همراستا با روند کلی پیش میروند، در حالیکه موجهای 2 و 4، اصلاحی هستند.

موجهای 2 و 4 را با سافتار اصلاحی ABC (که در بخش بعدی توضیح داده خواهد شد) اشتباه نکنید!!
در ابتدا اجازه دهید به سافتار ممرک 5- موجی نگاهی بیاندازیم. ، اگر آن را در تصویر مشاهده نمایید، توضیح آن آسان تر می شود.



این، هنوز هم گیج کننده بنظر میرسد. اجازه دهید نمودار را بصورت رنگی در آوریم.



مالا بهتر شد! اکنون نمودار زیباتر است!! ما رنگها را دوست داریم، بنابراین ما هر قسمت از موج را با یک رنگ، رنگ آمیزی میکنیم.

این یک ترسیم کوتاه از آن چیزی است که در مین وقوع هر موج رخ داده است.

ما میفواهیم در مثالهایمان از سهام⁴ استفاده کنیم، زیرا سهامها چیزهایی هستند که آقای الیوت از آنها استفاده کرده است؛ اما واقعا مهم نیست که سهام چه باشد. سهام، به آسانی میتواند؛ ارز، اوراق قرضه، طلا، نفت و غیره باشد. مساله مهم این است که نظریه موج الیوت ؛ میتواند برای بازار ارز فارچی نیز بکار گرفته شود.

موج 1

سهام، اولین حرکت خود به سمت بالا را انجام داد. این معمولا، به دلیل وجود تعداد نسبتا کمی از افرادی است که (به دلایل مختلف، اعم از واقعی یا فیالی) ، ناگهان احساس میکنند که قیمت سهام ارزان است و بنابراین، تصور میکنند که اکنون زمان مناسبی برای انجام خرید میباشد. این باعث میشود که قیمت افزایش یابد.

³ corrective waves

⁴ stocks

موج 2

در این نقطه، تعداد کافی از افرادی که در موج اولیه بودند، سهام را بیش قیمت نهاده شده، در نظر میگیرند و مد سود (تیک پرافیت⁵) قرار میدهند. و باعث میشوند که سهام به سمت پایین حرکت کند. بهر حال، قبل از اینکه سهام دوباره معامله شود، کف قیمت‌های قبلی خود را نمی سازد.

موج 3

این معمولا بزرگترین و قویترین موج است. سهام، توجیه توده افراد را بخود جلب نموده است. بیشتر مردم ارزش سهام را دریافته اند و میفروشند آن را بفزند. این باعث میشود که قیمت سهام، همچنان بالا و بالاتر برود. این موج؛ معمولا تا سقف قیمتی که در انتهای موج 1 ایجاد شده است، می رود.

موج 4

معامله گران، مد سود (Take Profit) در نظر میگیرند زیرا سهام دوباره گران شده است. این موج تمایل دارد که ضعیف باشد زیرا معمولا افراد زیادی وجود دارند که فکر میکنند، هنوز هم صعودی در سهام وجود خواهد داشت و در انتظار انجام " فرید در نرفهای پایین" هستند.

موج 5

این نقطه، نقطه ای است که بیشتر افراد، با سهام کار میکنند و در آن؛ بیشتر تنش و اضطراب ماکم است. شما معمولا شروع به دیدن CEO کمپانی؛ بر روی صفحه اصلی مجلات معروف بعنوان فرد ممتاز سال؛ میکنید. معامله گران و سرمایه گذاران، گاهی با دلایل مسخره ای، برای فرید سهام می آیند و سعی میکنند وقتی با آنها مخالفت میکنید؛ شما را فنه کنند. این زمانی است که سهام، بیش از مد، قیمت گذاری میشود. افراد رقیب شروع به فروش سهامی میکنند که سافتار(الگوی) ABC را آغاز کرده است.

موجهای ممرک توسعه یافته

یک مورد که شما باید درباره تئوری موج الیوت بدانید این است که یکی از سه موج ممرک (1، 3 یا 5) همواره " توسعه یافته، تمدید شده(مطول)" فوهند بود. به سادگی، همواره یک موج وجود فوهد داشت که صرفنظر از درجه ی(میزان، مقدار) طولانی بودن؛ نسبت به بقیه، طولانی تر است.

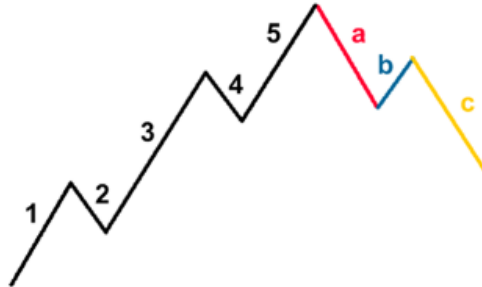
بر طبق نظر الیوت، این، معمولا پنجمین موجی است که تمدید شده⁶ است. با گذشت زمان، این شیوهی قدیمی مدرسه برای برپسب گذاری موج، تغییر کرده است؛ زیرا تعداد زیادی از افراد، شروع به برپسب گذاری موج سوم بعنوان موج توسعه یافته نموده اند.

⁵ تیک پرافیت (Take Profit) به معنی حدی است که شما می‌توانید تعیین کنید که در صورت رسیدن نرخ زوج ارز مورد معامله به آن، معامله بسته شده و سود حاصله به صورت خالص به حساب شما منظور گردد.

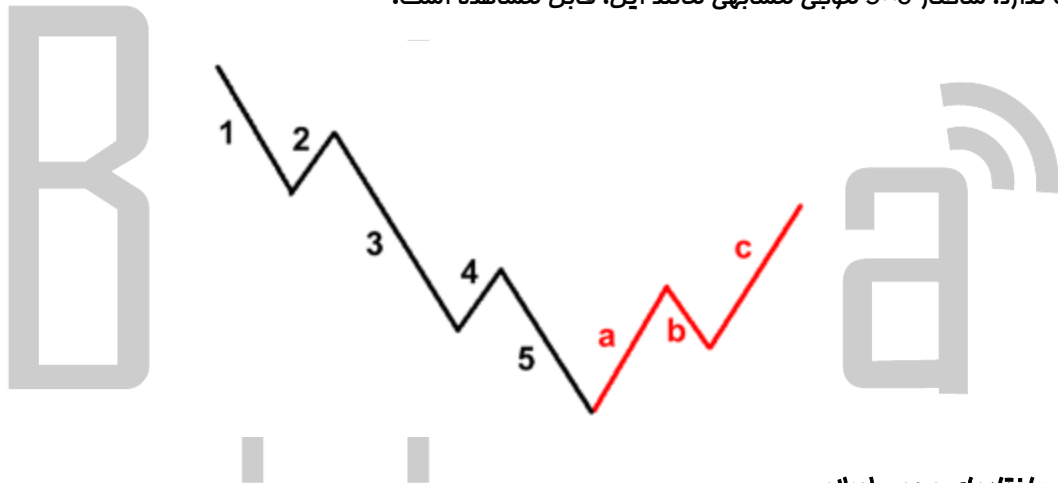
⁶ fifth wave which is extended

موجهای اصلاحی

سپس، روندهای 5- موجی، اصلاح می‌شوند و با توجه به روند 3- موجی مخالف، واژگون می‌شوند. بجای اعداد، از مروف استفاده شده است تا بتوان انجام اصلاحات را پیگیری کرد. این، سافتار 3- موجی اصلاحی عالی را پک کنید!



اینکه، مانند مثال قبلی، در حال استفاده از بازار صعودی⁷ هستیم؛ به این معنی نیست که تئوری الیوت در بازارهای نزولی صحت ندارد. سافتار 3-5 موجی مشابهی مانند این، قابل مشاهده است:



انواع سافتارهای موجی اصلاحی

بر طبق نظر الیوت، 21 سافتار اصلاحی ABC وجود دارند که از نوع ساده تا نوع پیچیده تغییر می‌کنند.

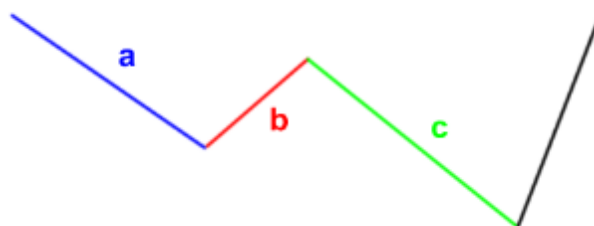
"اوه، 21 نوع!" من نمیتوانم آنها را بفاطر بسپارم! اصول تئوری موج الیوت، دیوانه کننده اند!

سفت نگیرید. نکته مهم درباره موج الیوت این است که برای انجام معامله با آن، نیازی نیست که شما بالاتر از سن قانونی باشید! شما مجبور نیستید که یک کارت شناسایی جعلی بگیرید و یا همه ی 21 نوع از سافتارهای اصلاحی ABC را بفاطر بسپارید، زیرا آنها تنها از 3 صورت بندی که به آسانی قابل درک هستند، ساخته شده‌اند.

اجازه دهید به این صورت بندیها نگاهی بیاندازیم. این مثالها برای روندهای صعودی بکار گرفته شده اند، اما شما میتوانید اگر با روند نزولی سروکار داشتید، فقط آنها را معکوس کنید.

⁷ bull market

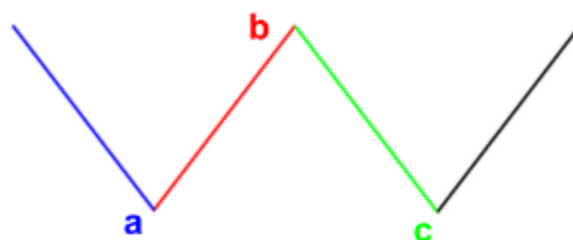
Zig-zags



صورت بندی (ساختار) زیگزاگ، در واقع، حرکات بسیار تند در قیمت هستند که در مقابل روند غالب، حرکت میکنند. موج B، در مقایسه با موجهای A و C از نظر طول، کوتاهتر است. این الگوهای زیگزاگی میتوانند در یک اصلاح، دو بار یا حتی 3 بار رخ دهند (2 تا 3 الگوی زیگزاگی که به هم متصل هستند). مشابه با همه موجها، هر یک از موجها در الگوهای زیگزاگی قابل شکسته شدن به الگوهای 5- موجی هستند.

الگوی پهنه یا تفت^۸

Flats

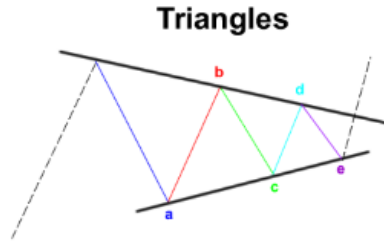


صورت بندیهای تفت، موجهای ساده اصلاحی ماشیه‌ای^۹ هستند. در بخشهای تفت، موجها؛ عموماً از نظر طول، معادل هستند. و موج B، حرکت موج A را معکوس میکند و موج C؛ حرکت موج B را لغو میکند. معمولاً میگوییم به این دلیل است که موج B میتواند گاهی فراتر از آغاز موج A برود.

⁸ The Flat Formation

⁹ sideways

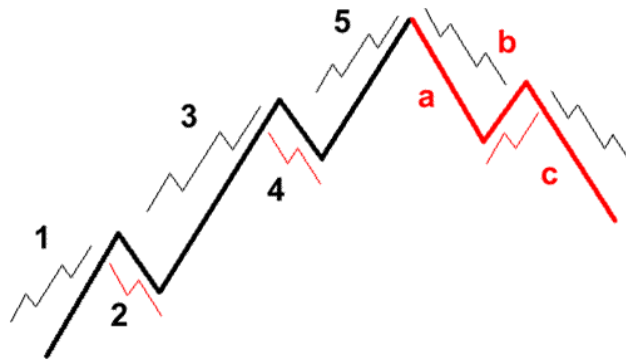
الگوی مثلثی



الگوهای مثلثی، الگوهای اصلی‌ای هستند که با همگرا شدن و یا واگرا شدن قطعی روند، محدود شده‌اند. مثلثها، از 5- موج، تشکیل شده اند که به شیوه ماشیه‌ای، در خلاف روند حرکت میکنند. این مثلثها میتوانند به صورت متقارن، افزایشی و کاهششی و یا گسترشی باشند.

موجهای ایوت در میان یک موج ایوت

همانطور که قبلا ذکر شد، موجهای ایوت، فراکتال¹⁰ هستند. هر موج، از زیر موجهایی تشکیل شده است. اوه؟ اجازه دهید تصویر دیگری را بشما نشان دهم. تصاویر فوق العاده هستند، آیا اینطور نیست؟



آیا شما موجهای 1, 3, 5 را که از الگوی ممرک 5- موجی تشکیل شده است؛ میبینید، در مالیکه موجهای 2 و 4 از الگوی اصلی 3- موجی کوچکتری، تشکیل شده است ؟

همواره به یاد داشته باشید که هر موج از الگوهای موجی کوچکتر تشکیل شده است. این الگو خود را تکرار می‌کند...

برای همیشه!

¹⁰ fractal

برای سادگی، اجازه دهید این موجها را نامگذاری کنیم، تئوری موج الیوت یک سری از دسته بندیها را، از بزرگ به کوچک به این موجها نسبت داده است؛ که عبارتند از:

- Grand Supercycle (چند قرن)
- Supercycle (در حدود 40 تا 70 سال)
- Cycle (دوره) (یک سال تا چندین سال)
- Primary (مقدماتی) (چند ماه تا چند سال)
- Intermediate (مد واسط) (چند هفته تا چند ماه)
- Minor (کوچک) (چند هفته)
- Minute (دقیقه) (چند روز)
- Minuette (چند ساعت)
- Sub-Minuette (چند دقیقه)


موجهای Grand Supercycle از موجهای Supercycle تشکیل شده است؛ که به نوبه خود، از موجهای Cycle تشکیل شده است و آن هم به نوبه خود از موجهای Primary، و Primary هم از موجهای Intermediate و Intermediate هم از موجهای Minor و Minor هم از موجهای Minute و Minute هم از موجهای Minuette، که آنها هم به نوبه خود از موجهای Sub-Minuette تشکیل شده اند. آیا متوجه شدید؟
برای واضعتر شدن، اجازه دهید ببینیم یک موج الیوت، در زندگی واقعی چطور بنظر میرسد.



همانطور که میبینید، موجها به صورت کامل در زندگی واقعی شکل نگرفته اند. شما همچنین فواید آموختن که گاهی نامگذاری موجها مشکل میباشد. اما هر چه بیشتر به نمودارها نگاه کنید، آنها را بهتر میفهمید.

گذشته از این، ما نمیخواهیم شما را تنها بگذاریم! در بخشهای بعدی، ما برفی نکات را به شما می آموزیم که چگونه با دقت و صمت و سادگی؛ بتوانید موجها را شناسایی کنید و نیز به شما می آموزیم که چگونه با استفاده از موجهای الیوت معامله کنید.

3 قانون کاردینال¹¹ از نظریه موج ایوت



همانطور که مدس زده اید، کلید اصلی؛ در استفاده از تئوری موج ایوت در معامله کردن، داشتن توانایی برای شناسایی موجها می باشد.

با توسعه دادن تشفیص صمیع اینکه بازار در چه موجی قرار دارد؛ شما قادر فواید بود که دریابید در کدام سمت بازار معامله کنید و Long (فرید) یا Short (فروش) را انجام دهید.

سه کاردینال (قانون اصلی) وجود دارند که در نامگذاری موجها با عنوان "نباید شکسته شوند (نباید نقض شوند)" نام گذاری میشوند. بنابراین؛ قبل از اینکه عمه کنید و از تئوری ایوت در معامله فود استفاده کنید، شما باید قوانین زیر را به یاد داشته باشید.

عدم نام گذاری صمیع موجها میتواند فسارت فاجعه باری را برای شما بهمراه داشته باشد.

3 قانون کاردینال (اصلی) تئوری موج ایوت

- قانون شماره 1: موج 3، هرگز نمیتواند کوتاهترین موج ممرک باشد
- قانون شماره 2: موج 2، هرگز نمیتواند از شروع موج 1، فراتر رود
- قانون شماره 3: موج 4، هرگز نمیتواند منطقه قیمت مشابه با موج 1 را قطع کند (از منطقه قیمت مشابه با موج 1 عبور کند).

بنابراین، راهنمایی‌هایی وجود دارند که به شما کمک میکنند که موجها را بدرستی نام گذاری کنید. بر خلاف سه قانون اصلی، این دستورات عملی می توانند نقض شوند، که عبارتند از:


- در مقابل، گاهی اوقات، موج 5، فراتر از انتهای موج 3، حرکت نمیکند. این با نام "کوتاه شدگی"¹¹ نامیده میشود.
- موج 5، اغلب، فراتر از خط روند کشیده شده از موج 3، موازی با خط روند اتصال دهنده شروع موجهای 3 و 5 می‌رود یا "از آن مانع عبور میکند".
- موج 3 تمایل دارد که خیلی طولانی، تیز و مطول (توسعه یافته) باشد.
- موجهای 2 و 4، بارها از سطوح بازگشتی (معکوس؛ retracement) فیبوناچی فاصله گرفته و دوباره بجای اول باز میگردند!¹³

¹¹ Cardinal

¹² truncation

¹³ bounce off

چگونه با استفاده از موجهای الیوت : در فارکس معامله کنیم



این احتمالاً چیزی است که برای استفاده از تئوری الیوت، در معامله گری فارکس منتظر آن بودید! در این بخش، ما به برقی از تدابیر تومیه میکنیم و دانش خود درباره موج الیوت را برای تعیین نقاط ورود، مد ضرر و نقاط خروج، بکار می‌بریم.

فرضیه^{۱۴}، احتمالاً میتواند سناریوی صمیم باشد:

از شما فواسته میشود، شمارش موج خود را آغاز کنید. مشاهده میکنید که به نظر میرسد که قیمت در یک وضعیت به طور مداوم در حال تغییر، به پایین‌ترین نقطه؛ رسیده است و رو به بهبود میباشد^{۱۵} و یک حرکت جدید رو به بالا را آغاز نموده است. با استفاده از دانش خود درباره موج الیوت، شما این حرکت رو به بالا را بعنوان موج 1 نام گذاری میکنید و retracement را با موج 2 نام گذاری می‌کنید.



به منظور یافتن نقطه ورود فوب، شما به مدرسه پیپسولوژی (PIPSOLOGY) باز میگردید تا دریابید که کدامیک از راهنماییها و قوانین کاردینال (اساسی) را میتوانید بکار ببرید. در اینجا چیزی آورده شده مبنی بر اینکه شما دریافتید:

- قانون شماره 2: موج 2 هرگز نمیتواند فراتر از آغاز موج 1 برود

¹⁴ Hypothetical

¹⁵ bottomed out

- موجهای 2 و 4 متناوبا از سطوح بازگشتی (retracement) فیبوناچی فاصله گرفته و دوباره بجای اول باز میگردند
- بنابراین، با استفاده از مهارتهای معامله گری موج الیوت خود؛ تصمیم میگیرید که از ابزار فیبوناچی استفاده کنید تا ببینید آیا قیمت در سطح Fib است یا خیر. قیمت درست مانند بستنی؛ در موالی سطح 50٪ است. اوه؛ این میتواند آغاز موج 3 باشد، که یک سیگنال فرید فیلی قوی است.



از آنجا که شما معامله گر هوشمندی در بازار فارکس هستید، باید استاپ ها را نیز مد نظر قرار دهید. قانون اساسی شماره 2 بیان میکند که موج 2؛ هرگز نمیتواند فراتر از آغاز موج 1 برود؛ پس شما استاپ خود را در زیر کف قیمتهای قبلی قرار می دهید.

در صورتی که قیمت بیش از 100٪ از موج 1، retrace (بازگشت) نمود، در انصورت شمارش موج¹⁶ شما نادرست است. اجازه دهید ببینیم بعد از آن، چه رخ میدهد.....



آنالیز موج الیوت شما انجام شده و شما حرکت رو به بالای بزرگی را گرفته اید! شما به وگاس (یا ماکائو) رفتید، تمام سود فارکس خود را بر روی رولت بریزید، و درست به جایی که آغاز کرده بودید، بازگردید. برای شما جای بسی خوشبختی است که ما یک سناریوی دیگر برای شما داریم که شما میتوانید دوباره پول زیادی را بدست آورید.....

سناریوی 2:

در این زمان، اجازه بدهید از دانش خود درباره سافترهای (الگوهای) موجهای اصلاحی برای گرفتن آن pipها استفاده کنیم.

¹⁶ wave count



شما در یک روند نزولی، شروع به شمارش امواج میکنید و توجه میکنید که موجهای اصلی ABC در حال حرکت به ماشیه^{۱۷} هستند. آه؛ آیا این یک سافتار تفت است؟ این، بدین معناست که وقتی موج C فایمه می یابد، قیمت ممکن است یک موج محرک جدید را شروع کند.



با اعتماد بر مهارتهای ایوت فود، به پیش میروید و در بازار فروش را انجام میدید به امید اینکه موجهای محرک جدیدی را بگیریید.

شما درست در موردی که شمارش موج شما نادرست است، استاپ را درست به اندازه به اندازه چند pip، بالاتر از آغاز موج 4؛ قرار می دهید.

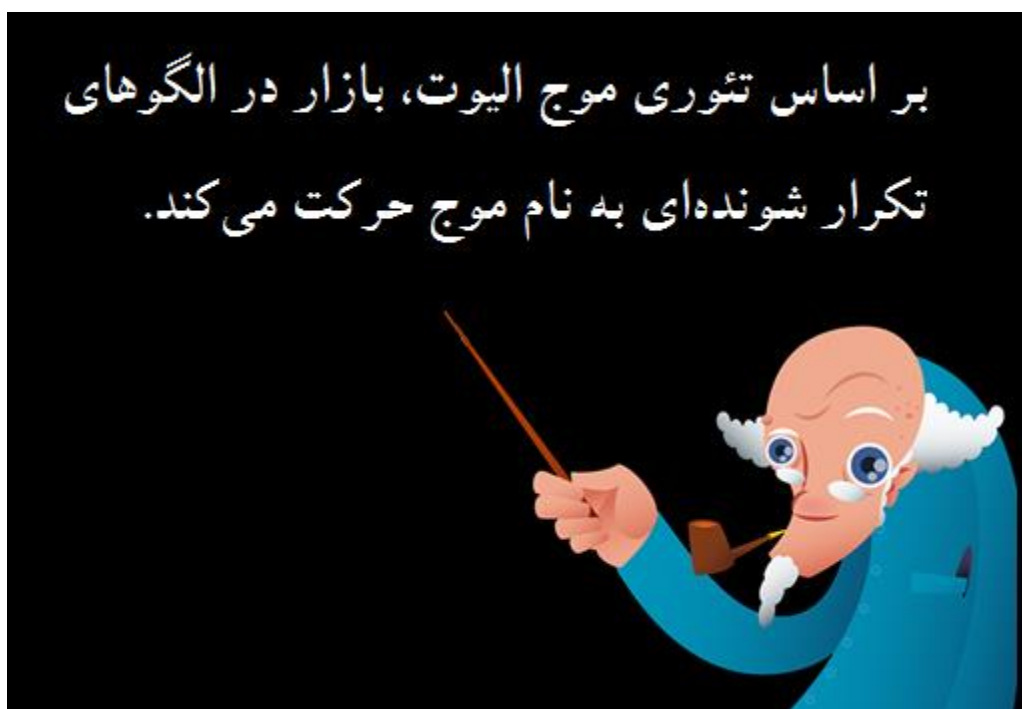


¹⁷ sideways

به این دلیل که ما انتهای فوب را میپسندیم، ایده معامله شما فوب کار میکند و در این روز، به شما چند هزار pip میدهد، اما همیشه این طور نمیشود.

همچنین شما، این بار درسهایی را آموختید، این بار از رفتن به وگاس صرفنظر میکنید و تصمیم میگیرید که از سود فود برای افزایش دادن سرمایه ی فود برای معامله گری در فارکس استفاده کنید.

جمع بندی: تئوری موج الیوت



- موجهای الیوت؛ فراکتال هستند. هر موج میتواند به بخشهایی شکسته شود، هر یک از آنها یک کپی فیلی مشابه از کل [موجها] هستند. ریاضیدانان علاقه دارند که به این خاصیت؛ اصطلاح " فود شباهتی " اطلاق کنند.
- یک بازار در حال (روند)گیری، با ساختار الگوی موج 3-5 حرکت می کند.
- اولین الگوی 5-موجی با نام موج ممرک نامیده می شود
- یکی از سه موج ممرک (3, 1 یا 5) همواره توسعه یافته فوهند بود. موج 3 معمولا، یک موج توسعه یافته (مطول) است.

- دومین الگوی 3-موجی با نام موج اصلاحی نامیده میشود. مروف A, B و C ، برای پیگیری اصلاح ؛ بجای اعداد بکار می روند.
- موجهای 1و3و5 ، از الگوی محرک 5-موجی کوچکتر تشکیل شده اند در حالیکه موجهای 2 و 4 از الگوی اصلاحی 3 – موجی کوچکتر ساخته شده اند.
- 21 نوع از الگوهای اصلاحی وجود دارند اما آنها، فقط از سه صورت بندی فیلی ساده که به راحتی قابل فهم هستند، تشکیل شده اند.
- سه الگوی موجی اصلاحی بنیادی عبارتند از زیگزاک، تفت و مثلثها.

در هنگام برپسب گذاری موجها، سه قانون کار(دینال) اساسی در تئوری موج الیوت وجود دارند :

- قانون شماره 1، موج 3 هرگز نمیتواند کوتاهترین موج محرک باشد
 - قانون شماره 2، موج 2 هرگز نمیتواند فراتر از اعاز موج 1 برود
 - قانون شماره 3، موج 4 هرگز نمیتواند از منطقه قیمتی مشابه با موج 1 عبور کند.
- اگر شما به اندازه کافی به نمودار نگاه کنید، فواید دید که بازار واقعا حرکت خود را مطابق با موجها انجام می دهد. به این دلیل که بازار فارکس هیچگاه درست همانند مطالب آورده شده در کتابهای مرجع حرکت نمیکند، قبل از اینکه بتوانید به راحتی با موجهای الیوت کار کنید، باید ساعتها فیلی طولانی، تمرین آنالیز موجها را انجام دهید. سفت کوش باشید و هرگز دست از تلاش برندارید!

آدرس سایت: Boorsa.org

صفحه اینستاگرام: [instagram.com/boorsaorg](https://www.instagram.com/boorsaorg)

اکانت توئیتر: twitter.com/Boorsaorg

صفحه لینکدین: [linkedin.com/company/boorsa-org](https://www.linkedin.com/company/boorsa-org)

کانال تلگرام: <https://t.me/boorsaorg>

پشتیبانی تلگرام: <https://t.me/boorsaadmin>

صفحه فیسبوک: <https://www.facebook.com/Boorsaorg-100566648531971>

پشتیبانی واتساپ: +447937002403