

سودآوری از معاملات در بازارهای مالی به توانایی تریدرها در پیش‌بینی روند آینده قیمت‌ها وابسته است. به همین دلیل، معامله‌گران همواره تلاش می‌کنند با استفاده از ابزارهای تحلیلی مختلف و روش‌هایی مانند تحلیل پرایس اکشن و الگوهای قیمتی، پیش‌بینی دقیقی از روند قیمت داشته باشند. یکی از نوامی مهم در نمودار قیمت، اوردر بلاک است که مهمی زیادی از سفارشات را در خود جای داده و تاثیر قابل توجهی بر جهت‌گیری روند قیمت دارد. در این مقاله از بورس‌ا، به بررسی مفهوم اوردر بلاک و نحوه استفاده از آن خواهیم پرداخت. ابتدا اوردر بلاک و اهمیت آن را توضیح می‌دهیم، سپس کندل اوردر بلاک و نقش تایم‌فریم معاملاتی را بررسی می‌کنیم و در نهایت به معرفی برفی استراتژی‌های معاملاتی مرتبط با آن می‌پردازیم.

اوردر بلاک چیست؟

اوردر بلاک (Order Block) نامیه‌ای در نمودار قیمت است که بانک‌ها و موسسات مالی در آن سفارش‌گذاری می‌کنند. به دلیل مهم بالای سفارشات، این نوامی باعث نوسانات شدید قیمت می‌شوند. بنابراین، بانک‌ها سفارشات خود را به صورت فرد شده قرار می‌دهند تا از نوسانات شدید جلوگیری کنند.

اوردر بلاک نشان‌دهنده تجمع زیادی از سفارشات ممدود است که منتظر اجرا هستند. این سفارشات معمولاً شامل سفارشات لیمیت هستند که تریدرها قیمت اجرای سفارش را تعیین می‌کنند و با رسیدن قیمت بازار به قیمت لیمیت، سفارشات اجرا می‌شوند.

برای معامله‌گران، اوردر بلاک نشان‌دهنده این است که بانک‌ها و موسسات مالی قصد دارند بازار را در جهتی خاص حرکت دهند. اوردر بلاک سیگنالی از برنامه‌ریزی این بازیگران بزرگ بازار است. تشکیل اوردر بلاک باعث می‌شود بازار استراحت کرده و قیمت‌ها نوسان کنند. پس از تکمیل اوردر بلاک، بازار معمولاً حرکت سریعی به سمت بالا یا پایین دارد.

مفهوم سفارش‌گذاری شرکتی در Order Block چیست؟

سفارش‌گذاری در اوردر بلاک به ورود تدریجی نهادهای مالی و بازیگران بزرگ بازار اشاره دارد. این موسسات سفارشات خود را به بخش‌های کوچکتر تقسیم کرده و در هر مرحله قسمتی از آن را تکمیل می‌کنند تا در قیمت‌های مناسب انجام شوند.

اوردن بلاکها به دلیل نیاز بانکها و نهادهای مالی به تقسیم سفارشات بزرگ خود تشکیل میشوند. این تقسیم‌بندی باعث میشود قیمت پس از هر سفارش‌گذاری کمی تغییر کند ولی دوباره به سطح اوردن بلاک بازگردد، که این امکان را به شرکتها میدهد تا سفارشات بیشتری را تکمیل کنند.

برای تکمیل سفارشات در بازارهای مالی، باید فریداران و فروشندگانی به تعداد کافی وجود داشته باشند. اگر هیچ سفارشات بزرگ باشد و طرف مقابل کافی نباشد، نوسانات قیمت ایجاد میشود و سفارشات به قیمت مطلوب تکمیل نمیشوند. بنابراین، شرکت‌های بزرگ از اوردن بلاک برای ورود تدریجی به بازار استفاده میکنند.

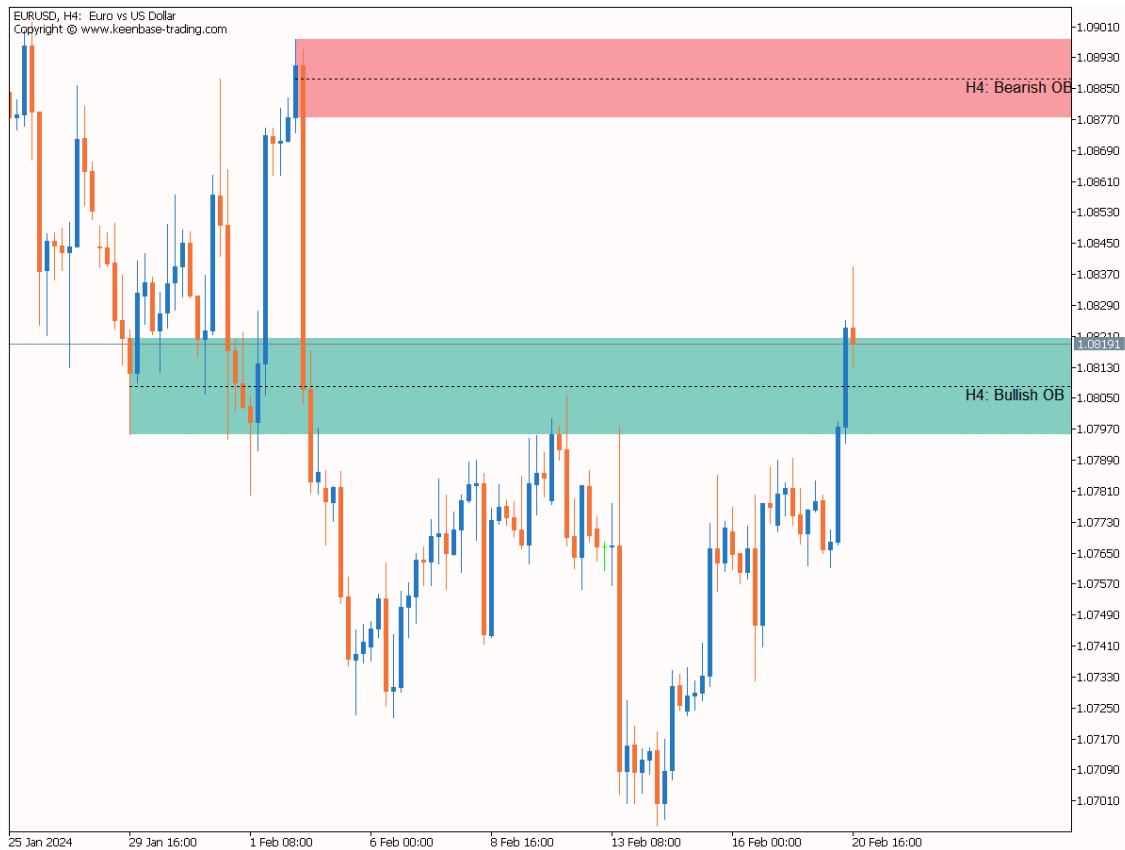
نمونه استفاده از اوردن بلاک

استفاده از اوردن بلاک در تحلیل تکنیکال مطرح میشود. تحلیل تکنیکال نوعی از تحلیل است که با توجه به پیشینه قیمت در نمودار و تحلیل آن، ابزارهای مناسبی را برای تحلیل قیمت‌های آتی در اختیار معامله‌گرها قرار میدهد.

به عبارت دیگر منظور از اوردن بلاک در تحلیل تکنیکال استفاده از تکنیکی است که با کمک آن معامله‌گرها میتوانند نوامی که بازیگران بزرگ بازار احتمال سفارش‌گذاری بیشتری دارند را در نمودار قیمت شناسایی کنند. برای شناسایی اوردن بلاک در تحلیل تکنیکال از روشی استفاده میکنند که با آن میتوان نوامی قیمتی موردنظر بانکها برای ثبت سفارش را پیدا کرد.

نمونه شناسایی Order Block در نمودار

برای شناسایی اوردن بلاک در نمودار قیمت، باید به پیشینه نوسانات قیمت توجه کنیم. در این نمودار به دنبال نوامی ای می‌گردیم که تغییرات ناگهانی در قیمت داشته‌اند. همان‌طور که در تصویر زیر مشاهده می‌کنید، این نوامی به‌عنوان اوردن بلاک مشخص شده‌اند.



اوردر بلاک‌هایی که روند نزولی را به صعودی تبدیل کرده‌اند با رنگ سبز نشان داده شده‌اند. همچنین، نمونه‌ای از اوردر بلاک که باعث تغییر روند صعودی به نزولی شده است، با رنگ قرمز مشخص شده است. این اوردر بلاک‌ها نوای مهمی از نمودار قیمت را نشان می‌دهند که قیمت به آنها واکنش نشان داده است.

نامیه‌های اوردر بلاک با نوارهای افقی قرمز و سبز در نمودار قیمت مشخص شده‌اند. (برای مشاهده تصویر در ابعاد بزرگ‌تر روی آن کلیک کنید).

علت اهمیت اوردر بلاک در خرید چیست؟

اهمیت اوردر بلاک‌ها در خرید به دلیل واکنش قیمت در هنگام رسیدن به این نوای است. خریدرها می‌توانند با شناسایی اوردر بلاک‌ها در نمودار قیمت، نقاط احتمالی تغییر جهت قیمت را پیش‌بینی کنند. این شناسایی به آنها کمک می‌کند تا روندهای آتی قیمت را بهتر پیش‌بینی کرده و از نوسانات قیمت سود ببرند.

اوردر بلاک‌ها به عنوان سطوح حمایتی یا مقاومتی عمل می‌کنند و تغییر جهت قیمت را به همراه دارند. این نوای تأثیر قابل توجهی بر حرکات سریع قیمت در نمودار دارند که ناشی از میزان عرضه و تقاضاست. وقتی سفارشات خرید

زیادی در اوردن بلاک قرار می‌گیرد، تقاضا افزایش یافته و قیمت بالا می‌رود. به همین ترتیب، افزایش فشار فروش در اوردن بلاک باعث کاهش قیمت می‌شود. بنابراین، سفارشات گسترده در اوردن بلاک‌ها موجب مرکات سریع و شدید قیمت دارایی می‌شوند.

کندل اوردن بلاک چیست؟

کندل اوردن بلاک آخرین کندل نزولی یا صعودی است که نامیه اوردن بلاک را تشکیل می‌دهد. خریدها برای شناسایی اوردن بلاک باید این کندل را پیدا کرده و از محدوده بالا و پایین آن برای ترسیم نامیه اوردن بلاک در نمودار قیمت استفاده کنند. بسته به اینکه روند قیمت صعودی یا نزولی باشد، دو نوع کندل اوردن بلاک وجود دارد که هر کدام نقش متفاوتی ایفا می‌کنند.

Order Block صعودی چیست؟

اوردن بلاک صعودی آخرین کندل یا کندل‌های نزولی قبل از مرکات سریع قیمت به سمت بالا است. اوردن بلاک صعودی همانند ممایتی عمل می‌کند که قیمت‌ها را به سمت بالا مرکت می‌دهد. زمانی که روند صعودی است، خریدها به اوردن بلاک‌های صعودی توجه می‌کنند. در این حالت خریدها می‌توانند مضرر خود را کمی پایین‌تر از اوردن بلاک قرار دهند

Gold Spot / U.S. Dollar - 1D - FXCM  1901.43 H1945.52 L1898.34 C1939.02 +37.59 (+1.98%)



آشنایی با نوامی ممایتی اوردن بلاک و نموه پیدا کردن آن

نامیه ممایتی کندل اوردر بلاک به محدوده‌ای اطلاق می‌شود که با خطوط ترسیم شده از بالا و پایین کندل اوردر بلاک ایجاد می‌شود. این نامیه ممکن است قیمت را به واکنش وادارد، به‌ویژه در روند صعودی که قیمت به آن پولبک می‌زند. شناسایی این نوامی برای تریدرها اهمیت زیادی دارد.

برای یافتن نوامی ممایتی، ابتدا کندل اوردر بلاک را در نمودار قیمت پیدا می‌کنیم. این کندل آخرین کندل نزولی است که پس از آن قیمت تغییر جهت داده و صعودی شده است. سپس خطوط افقی از بالا و پایین این کندل ترسیم می‌کنیم که نامیه ممایتی را نشان می‌دهند. این نامیه معمولاً محلی است که قیمت به آن پولبک می‌زند و سپس به روند صعودی خود ادامه می‌دهد.

به‌عنوان مثال، با ترسیم خطوط افقی از بالا و پایین آخرین کندل نزولی، می‌توانیم نامیه ممایتی را شناسایی کنیم. قیمت معمولاً به این نامیه پولبک زده و سپس به روند صعودی خود ادامه می‌دهد. در تصویر زیر، چند اوردر بلاک در یک روند صعودی با رنگ آبی و پولبک قیمت به آنها با پیکان سبز مشخص شده‌اند.

کندل اوردر بلاک نزولی چیست؟

کندل اوردر بلاک نزولی، کندل یا کندل‌های صعودی است که بعد از آن روند نزولی قیمت آغاز می‌شود. تریدرها در روندهای نزولی با شناسایی این اوردر بلاک‌ها می‌توانند نوامی مهم قیمتی را در نمودار پیدا کنند. این نوامی به تریدرها کمک می‌کند تا نقاط بهتری برای باز کردن پوزیشن‌های فروش در روند نزولی انتخاب کنند. پس از شناسایی نامیه مقاومتی اوردر بلاک نزولی، تریدرها می‌توانند مد ضرر خود را کمی بالاتر از این نامیه مقاومتی قرار دهند. در ادامه به توضیح نامیه مقاومتی اوردر بلاک نزولی می‌پردازیم.

آشنایی با نوامی مقاومتی اوردر بلاک و نحوه ترسیم آن.

نامیه مقاومتی اوردر بلاک نزولی، نامیه‌ای است که با شناسایی و ترسیم اوردر بلاک‌های نزولی در نمودار قیمت مشخص می‌شود. در روند نزولی، قیمت ممکن است به این نامیه پولبک بزند. برای یافتن این نامیه، از بالا و پایین کندل‌های اوردر بلاک نزولی خطوط افقی رسم می‌کنیم تا نامیه مقاومتی مشخص شود.



برای مثال، آخرین کندل یا مجموعه‌ای از کندل‌های صعودی قبل از تغییر روند نزولی را شناسایی کرده و خطوطی افقی از بالا و پایین آن‌ها رسم می‌کنیم. نامیه بین این خطوط، نامیه مقاومتی اوردر بلاک نزولی است. در تصویر زیر، سه اوردر بلاک نزولی با خطوط قرمز و پولبک‌های مربوطه با پیکان قرمز نشان داده شده‌اند.

نقش تایم فریم در انتقاب Order Block چیست؟

اوردر بلاک‌ها در هر تایم فریمی شناسایی می‌شوند، اما تایم فریم‌های بزرگ‌تر اعتبار بیشتری دارند و احتمال واکنش قیمت به آن‌ها بیشتر است. برای مثال، اوردر بلاک در تایم فریم ماهانه معتبرتر از تایم فریم روزانه است.

اوردر بلاک در تایم فریم کوتاه مدت

اوردر بلاک‌هایی که در تایم فریم‌های کمتر از یک ساعت شکل می‌گیرند، کوتاه مدت هستند. تریدرهای روزانه و اسکالپرهای از این اوردر بلاک‌ها در تایم فریم‌های کوتاه مانند ۱۵ دقیقه استفاده می‌کنند تا نقاط ورود مناسبی پیدا کنند. اما اوردر بلاک‌های تایم فریم‌های بالاتر تأثیر بیشتری بر روند قیمت دارند، بنابراین باید نمودار را در تایم فریم‌های بالاتر نیز بررسی کنند.

اوردر بلاک در تایم فریم میان مدت

این اوردر بلاک‌ها در تایم فریم‌های چهار ساعته یا روزانه شکل می‌گیرند و اعتبار و واکنش قیمتی آن‌ها بین کوتاه مدت و بلندمدت است. تریدرها از این نواحی حمایتی و مقاومتی برای ورود به معاملات و تعیین تارگت‌های مناسب استفاده می‌کنند. سوئینگ تریدرها نیز از اوردر بلاک‌های میان مدت برای تحلیل بهتر روندها بهره می‌برند.

اوردن بلاک در تایم فریم بلندمدت

اوردن بلاک‌های بلندمدت در تایم فریم‌های هفتگی و ماهانه شکل می‌گیرند و برای شناسایی نواحی حمایتی و مقاومتی توسط تریدرهای بلندمدت استفاده می‌شوند. اعتبار این اوردن بلاک‌ها بیشتر است و تأثیر زیادی بر روند قیمت دارند. متی تریدرهای کوتاه‌مدت نیز باید به این نواحی توجه کنند. سرمایه‌گذاران بلندمدت معاملات خود را بر اساس این نواحی مهم مدیریت می‌کنند.

استراتژی معاملاتی اوردن بلاک چیست؟

استراتژی معاملاتی اوردن بلاک روشی است که تریدرها با شناسایی اوردن بلاک‌ها و استفاده از تحلیل تکنیکال، از حرکت قیمت سود می‌برند. حرکت‌های سریع قیمت پس از اوردن بلاک‌ها نشان‌دهنده سفارشات بزرگ نهادهای مالی است که باعث نوسانات قیمت می‌شوند. تریدرها با پیش‌بینی صمیع نوسانات و ورود و خروج به‌موقع می‌توانند از این روندها سود کنند. در ادامه، مدیریت ریسک در این استراتژی برای ورود به معامله با استفاده از اوردن بلاک را بررسی می‌کنیم.

مدیریت ریسک در استفاده از Order Block

مدیریت ریسک در استراتژی‌های اوردن بلاک برای تریدرها ضروری است. تحلیل تکنیکال کمک می‌کند تا روند قیمت پیش‌بینی شود، اما بدون مدیریت ریسک، سودآوری ممکن نیست. استفاده از مد ضرر و مناسبه نسبت ریسک به ریوارد از ابزارهای مهم در این زمینه هستند.

مد ضرر باید با دقت و براساس نوسانات بازار تعیین شود، مثلاً مد ضرر بالای پین‌بار در اوردن بلاک نزولی قرار گیرد. نسبت ریسک به ریوارد باید رعایت شود؛ مثلاً نسبت ۱:۳ که سود سه برابر ضرر است. تریدرها باید مد ضرر را پایین‌تر از اوردن بلاک صعودی و تارگت را در اولین اوردن بلاک نزولی قرار دهند.

تریدرها باید فقط در معاملاتی وارد شوند که نسبت ریسک به ریوارد مناسبی داشته باشد. این نسبت با مقایسه اختلاف قیمت استاپ لاس و قیمت ورود با اختلاف قیمت تارگت و قیمت ورود مناسبه می‌شود. مدیریت ریسک صمیع به سودآوری بلندمدت کمک می‌کند.

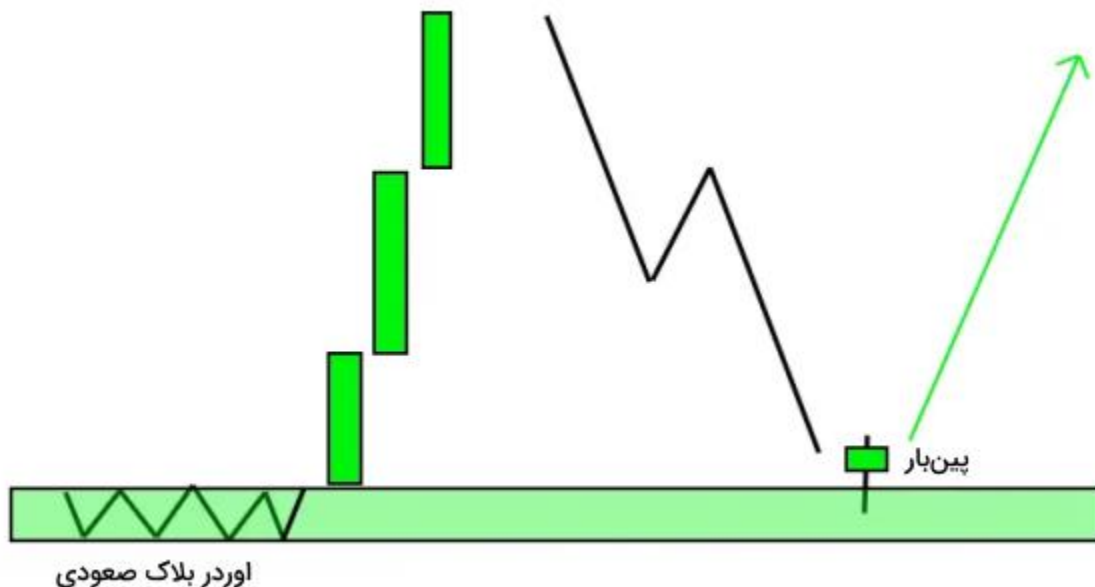
استراتژی پین بار در اوردن بلاک چیست؟

استراتژی پین‌بار در اوردن بلاک ترکیبی از تحلیل تکنیکال با الگوهای کندلی و شناسایی اوردن بلاک‌ها است. پین‌بار نوعی کندل شمعی است که نشان‌دهنده تغییر جهت قوی قیمت است. وقتی پین‌بار در نواحی حمایتی یا مقاومتی دیده

می‌شود، به معنای بازگشت شدید قیمت از آن محدوده است. در این استراتژی، تریدرها ابتدا اوردربلاک‌ها را شناسایی و مشخص می‌کنند. سپس با مشاهده پین‌بار در این نوامی، منتظر تشکیل کندل تایید می‌مانند تا وارد معامله شوند. بسته به اینکه پین‌بار در اوردربلاک صعودی یا نزولی باشد، تریدرها می‌توانند با باز کردن پوزیشن‌های لانگ یا شورت از روند افزایشی یا کاهش قیمت سود ببرند. در ادامه، استراتژی پین‌بار در اوردربلاک صعودی و نزولی را به طور جداگانه توضیح خواهیم داد.

استراتژی پین‌بار در اوردربلاک صعودی چیست؟

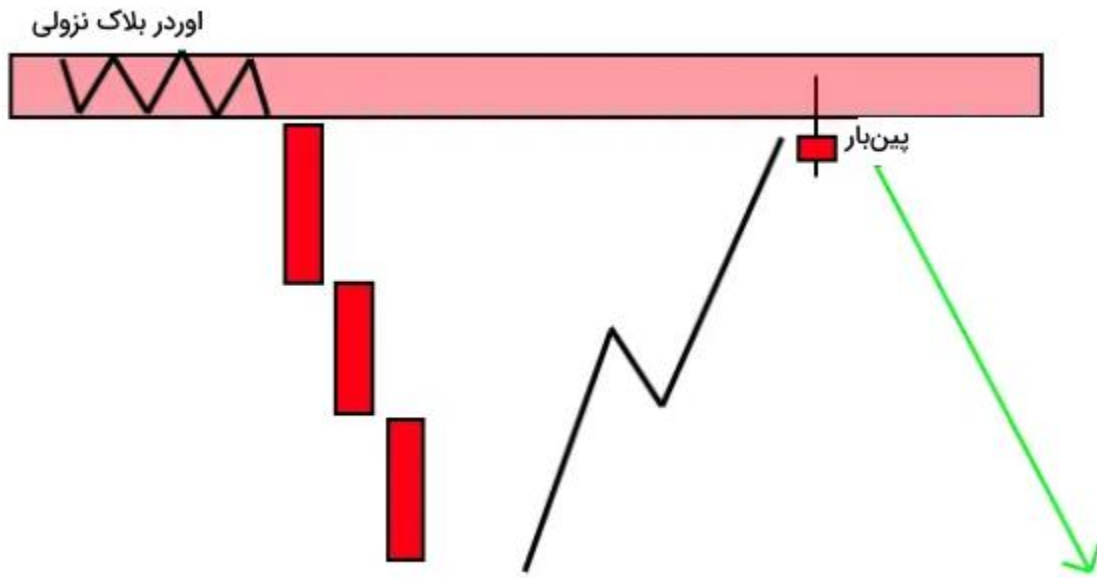
استراتژی پین‌بار در اوردربلاک صعودی به این صورت است که تریدرها با مشاهده پین‌بار در اوردربلاک صعودی، وارد پوزیشن خرید می‌شوند تا از روند صعودی بازار سود ببرند. برخی از تریدرها پس از تشکیل کندل صعودی تاییدیه، به معامله ورود می‌کنند. مد ضرر در پایین اوردربلاک صعودی و تارگت در اولین اوردربلاک نزولی قرار می‌گیرد. در تصویر زیر، اوردربلاک صعودی با مستطیل سبزرنگ مشخص شده و پس از بازگشت قیمت به این نامیه و تشکیل پین‌بار، تریدرها منتظر کندل صعودی تاییدیه برای ورود به معامله می‌مانند.



استراتژی پین‌بار در اوردربلاک نزولی چیست؟

استراتژی پین‌بار در اوردربلاک نزولی به این صورت است که تریدرها با مشاهده پین‌بار در اوردربلاک نزولی، پس از کندل تایید وارد پوزیشن فروش می‌شوند تا از روند نزولی بازار سود ببرند. به عنوان مثال، در تصویر زیر، قیمت پس از تشکیل

اوردن بلاک نزولی کاهش یافته و سپس در روندی صعودی به آن پولبک می‌زند. تریدرها پس از مشاهده پین‌بار و تشکیل کندل نزولی تایید، وارد معامله می‌شوند. در این حالت، مد ضرر بالای اوردن بلاک نزولی و تارگت در اولین اوردن بلاک صعودی بعدی قرار می‌گیرد.



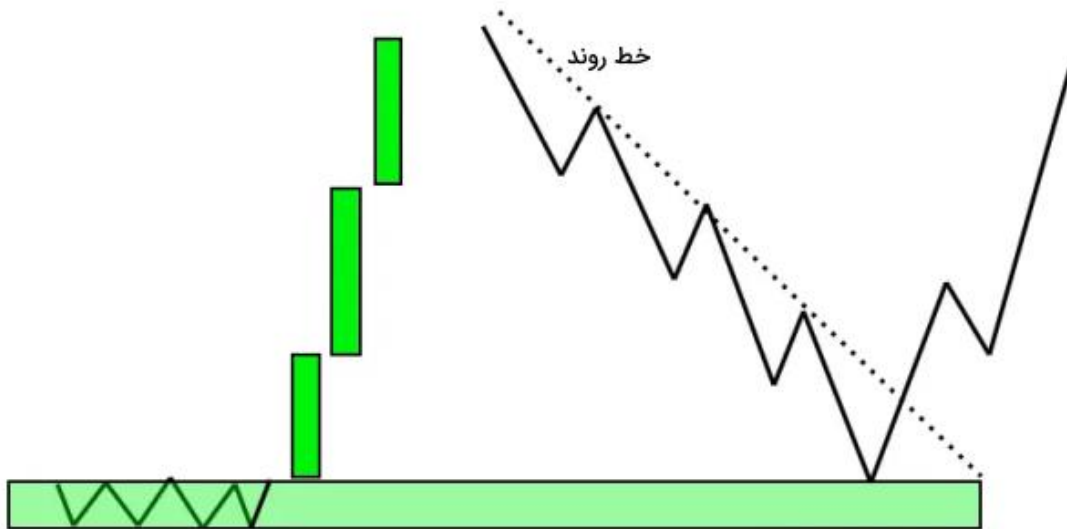
استراتژی خط روند و اوردن بلاک چیست؟

استراتژی خط روند و اوردن بلاک صعودی به تریدرها امکان می‌دهد تا با ترکیب این دو، موقعیت‌های مناسب برای ورود به معامله را شناسایی کنند. این استراتژی از خط روند برای تعیین نقاط ورود به معامله با توجه به اوردن بلاک‌های صعودی یا نزولی استفاده می‌کند و در هر دو بازار صعودی و نزولی کاربرد دارد. در بازارهای صعودی از اوردن بلاک‌های صعودی و در بازارهای نزولی از اوردن بلاک‌های نزولی برای یافتن نقاط ورود مناسب بر اساس خط روند استفاده می‌شود. برای درک بهتر، نمونه استفاده از این استراتژی در بازارهای صعودی و نزولی را به‌طور جداگانه توضیح خواهیم داد.

نمونه استفاده از خط روند در اوردن بلاک صعودی

در این استراتژی، روند کلی نمودار قیمت باید صعودی باشد و تریدرها با شکست خط روند وارد پوزیشن خرید می‌شوند تا از روند صعودی بهره‌مند شوند. ابتدا، اوردن بلاک صعودی در نمودار قیمت مشخص می‌شود. سپس تریدرها منتظر برگشت قیمت به سمت این اوردن بلاک می‌مانند. با کشیدن خط روند برای حرکت نزولی قیمت به سمت اوردن بلاک صعودی، تریدرها زمان مناسبی را برای ورود به معامله و باز کردن پوزیشن خرید پیدا می‌کنند.

به عنوان مثال، در تصویر زیر، نمودار قیمت در روند نزولی به اوردر بلاک برافورد کرده و سپس به سمت بالا بازگشته است. با شکستن خط روند در برگشت صعودی، تریدرها می‌توانند پوزیشن خرید باز کنند تا از روند صعودی بازار بهره‌مند شوند. در این تصویر، خط روند با نقطه چین مشخص شده است.



نمونه استفاده از خط روند در اوردر بلاک نزولی

برای استفاده از موقعیت‌های معاملاتی ترکیبی از استراتژی خط روند و اوردر بلاک نزولی، تریدرها ابتدا اوردر بلاک نزولی را در نمودار مشخص می‌کنند. سپس منتظر می‌مانند تا قیمت در روند صعودی به این اوردر بلاک بازگردد. در این مرحله، خط روند را ترسیم می‌کنند. وقتی قیمت پس از برافورد به اوردر بلاک نزولی، خط روند را به سمت پایین می‌شکند، موقعیت مناسبی برای ورود به معامله ایجاد می‌شود.

تریدرها با باز کردن پوزیشن‌های فروش می‌توانند از روند نزولی بهره‌مند شوند. در تصویر زیر، اوردر بلاک نزولی با مستطیل قرمز مشخص شده است. ابتدا نمودار قیمت به سمت پایین حرکت کرده و سپس به اوردر بلاک نزولی بازگشته است. پس از برافورد به اوردر بلاک، قیمت به سمت پایین حرکت کرده و خط روند را می‌شکند، که این نقطه مناسبی برای ورود به معامله است. مد ضرر را بالای اوردر بلاک نزولی و تارگت را در اولین اوردر بلاک صعودی بعدی قرار می‌دهند. در این شکل قیمت در برافورد به اوردر بلاک به سمت پایین حرکت کرده است.

ترکیب الگوهای کنج (گوه) در استراتژی اوردر بلاک چیست؟

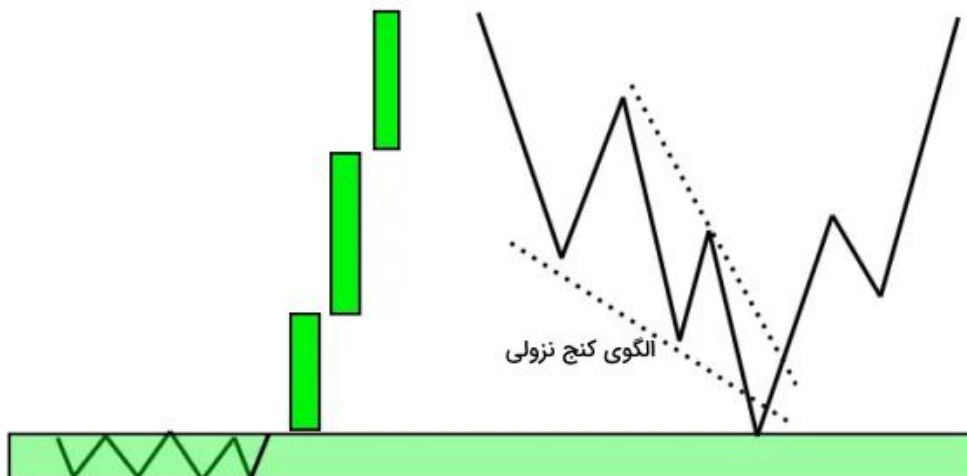
استفاده از الگوهای "گوه" صعودی و نزولی همراه با اوردر بلاک‌های شناسایی شده، به تریدرها کمک می‌کند تا پیش‌بینی بهتری از روند قیمت داشته باشند. تریدرها پس از شناسایی اوردر بلاک‌ها، به دنبال الگوهای قیمتی مانند گوه صعودی و نزولی هستند تا نقاط ورود مناسبی به معامله پیدا کنند.

الگوهای گوه از دو فضا نزدیک‌شونده به هم تشکیل می‌شوند و نشانه‌ای از برگشت روند هستند. گوه نزولی در امتداد روند نزولی و گوه صعودی در امتداد روند صعودی رسم می‌شوند. این الگوها در نزدیکی اوردر بلاک‌ها می‌توانند سیگنال‌های مناسبی برای برگشت روند فراهم کنند. در ادامه، هرکدام از این استراتژی‌های معاملاتی را جداگانه بررسی خواهیم کرد.

ترکیب الگوی کنج نزولی با اوردر بلاک صعودی چیست؟

ترکیب الگوی گوه نزولی با اوردر بلاک صعودی یک استراتژی معاملاتی است که به تریدرها کمک می‌کند تا نقاط ورود و فروج مناسبی پیدا کنند. الگوی گوه نزولی در روندهای نزولی تشکیل می‌شود و نشان‌دهنده احتمال بازگشت روند به سمت بالا است. وقتی این الگو در نزدیکی اوردر بلاک صعودی شکل می‌گیرد، احتمال تغییر مسیر قیمت و حرکت به سمت بالا افزایش می‌یابد.

در این استراتژی، ابتدا اوردر بلاک صعودی را مشخص می‌کنیم که با مستطیل سبزرنگ نشان داده می‌شود. سپس زمانی که قیمت در روند کاهشی به سمت این اوردر بلاک بازمی‌گردد، تریدرها به دنبال الگوی گوه نزولی می‌گردند. همان‌طور که در تصویر زیر مشاهده می‌شود، الگوی گوه نزولی با خطوط نقطه‌چین مشخص شده است. تریدرها می‌توانند هنگام فروج قیمت از گوه نزولی به سمت بالا وارد معامله شوند، مد ضرر را پایین‌تر از اوردر بلاک قرار دهند و تارگت را در اولین اوردر بلاک نزولی بعدی بگذارند.



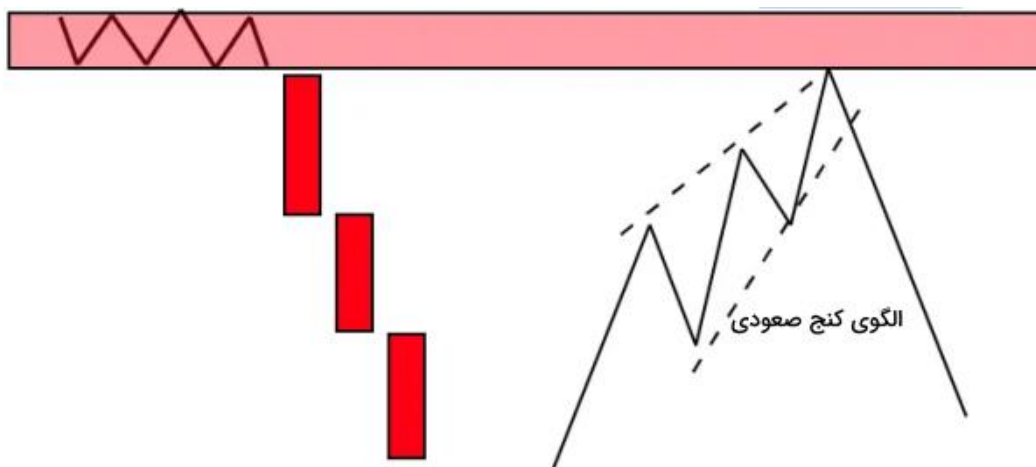
ترکیب الگوی کنج صعودی با اوردر بلاک نزولی چیست؟

در استراتژی ترکیب الگوی کنج صعودی با اوردر بلاک نزولی، تریدرها به دنبال یافتن الگوی کنج صعودی در نزدیکی اوردر بلاک نزولی هستند. با توجه به اینکه اوردر بلاک‌های نزولی همانند مقاومت عمل می‌کنند و روندهای قیمتی که به آنها نزدیک می‌شوند را معمولاً به سمت پایین می‌رانند، بنابراین زمانی که قیمت از سمت پایین به اوردر بلاک‌های نزولی نزدیک می‌شود، تریدرها به دنبال پیدا کردن الگوهای قیمتی برای یافتن نقطه ورود به معاملات شورت هستند.

کنج صعودی یکی از الگوهای قیمتی است که معمولاً قیمت پس از قرار گرفتن در آن تمایل دارد از سمت پایین این الگو به سمت قیمت‌های پایین‌تر حرکت کند. بنابراین زمانی که کنج صعودی در نزدیکی اوردر بلاک نزولی تشکیل شود، می‌تواند به عنوان سیگنالی برای بازگشت روند به سمت قیمت‌های پایین‌تر در نظر گرفته شود.

تریدرها می‌توانند با شناسایی و مشخص کردن اوردر بلاک‌ها، نواحی مهم قیمتی را شناسایی کنند. در این حالت در صورتی که در نزدیکی اوردر بلاک نزولی الگوی قیمتی کنج صعودی تشکیل شود، احتمال برگشت روند بیشتر می‌شود. برای مثال همان‌طور که در تصویر زیر مشاهده می‌کنید، پس تشکیل کنج صعودی در نزدیکی اوردر بلاک نزولی، قیمت به سمت پایین حرکت کرده است. در این مثال کنج صعودی توسط فطپین مشخص شده است و قیمت از خط پایینی کنج صعودی به سمت قیمت‌های پایین‌تر فارغ شده است.

در این حالت تریدرها می‌توانند پس از شکست کنج صعودی به سمت پایین به معامله ورود کنند و مدضر خود را در بالای اوردر بلاک نزولی و تارگت را نیز در اولین اوردر بلاک صعودی بعدی قرار دهند.



در این مطلب از بورس، اوردر بلاک را از جنبه‌های مختلف بررسی کردیم. ابتدا تعریف و مفهوم اوردر بلاک و اهمیت آن برای معامله‌گران را توضیح دادیم. سپس به مفهوم سفارش‌گذاری شرکتی در اوردر بلاک و دلیل تشکیل آن پرداختیم. نمونه استفاده از اوردر بلاک در نمودار و اهمیت آن در مرکات قیمت را بیان کردیم.

همچنین، کندل اوردر بلاک و نوامی ممایتی و مقاومتی مربوط به آن را شرح دادیم. نقش تایم‌فریم در انتخاب اوردر بلاک را بررسی کرده و اوردر بلاک‌ها را در تایم‌فریم‌های مختلف توضیح دادیم. در ادامه، به استراتژی‌های معاملاتی مربوط به اوردر بلاک و مدیریت ریسک در استفاده از آن پرداختیم. استراتژی پین‌بار و استراتژی فط روند در اوردر بلاک را شرح دادیم و در پایان، ترکیب الگوهای گوه با استراتژی اوردر بلاک را بیان کردیم.

اوردر بلاک چیست و چگونه در بازارهای مالی تشکیل می‌شود؟

اوردر بلاک نامیه‌ای در نمودار قیمت است که توسط نهادهای مالی و بازیگران بزرگ بازار با سفارشات بزرگ شناسایی و ایجاد می‌شود. این نوامی به دلیل حجم بالای سفارشات، باعث نوسانات شدید قیمت می‌شوند. نهادهای مالی معمولاً سفارشات خود را به بخش‌های کوچکتر تقسیم کرده و در اوردر بلاک‌ها قرار می‌دهند تا تأثیر کمتری بر بازار داشته باشند و بتوانند سفارشات را در قیمت‌های مطلوب اجرا کنند.

چرا اوردر بلاک‌ها در تایم‌فریم‌های بزرگ‌تر اعتبار بیشتری دارند؟

اوردر بلاک‌ها در تایم‌فریم‌های بزرگ‌تر (مثل ماهانه یا هفتگی) اعتبار بیشتری دارند زیرا نشان‌دهنده تصمیمات بزرگ و مهم نهادهای مالی هستند که تأثیرات بلندمدتی بر بازار دارند. واکنش قیمت به اوردر بلاک‌های تایم‌فریم بزرگ‌تر معمولاً قوی‌تر و پایدارتر است، زیرا این نوامی حجم بالاتری از سفارشات را در بر دارند.

نمونه استفاده از اوردر بلاک‌ها برای تعیین نقاط ورود و خروج در معاملات چگونه است؟

تریدرها با شناسایی اوردر بلاک‌ها می‌توانند نوامی ممایت و مقاومت مهمی را در نمودار قیمت پیدا کنند. در یک روند نزولی، تریدرها می‌توانند نزدیک اوردر بلاک نزولی وارد پوزیشن فروش شوند و مد ضرر را بالای اوردر بلاک قرار دهند. به همین ترتیب، در یک روند صعودی، نزدیک اوردر بلاک صعودی وارد پوزیشن خرید شوند و مد ضرر را پایین اوردر بلاک قرار دهند. نقاط تارگت نیز معمولاً در اوردر بلاک‌های مخالف (صعودی یا نزولی) تعیین می‌شوند.

چگونه می‌توان مدیریت ریسک مناسبی را در استراتژی‌های معاملاتی اوردر بلاک اعمال کرد؟

مدیریت ریسک در استراتژی‌های اوردربلاک شامل استفاده از مد ضرر و مناسبه نسبت ریسک به ریوارد است. مد ضرر باید بر اساس نوسانات بازار و سطح تحمل ریسک تعیین شود، مثلاً کمی پایین‌تر از اوردربلاک صعودی یا بالاتر از اوردربلاک نزولی. تریدرها باید نسبت ریسک به ریوارد مناسب را رعایت کنند (مثلاً ۱:۳ که به معنای سود سه برابر ریسک است) و تنها در معاملاتی ورود کنند که این نسبت برقرار باشد.

تفاوت بین اوردربلاک‌های صعودی و نزولی چیست و هر کدام چگونه بر روند قیمت تأثیر می‌گذارند؟

اوردربلاک‌های صعودی در نوامی حمایتی تشکیل می‌شوند و نشان‌دهنده حجم بالای سفارشات خرید هستند که باعث افزایش قیمت می‌شوند. اوردربلاک‌های نزولی در نوامی مقاومتی تشکیل می‌شوند و نشان‌دهنده حجم بالای سفارشات فروش هستند که باعث کاهش قیمت می‌شوند. واکنش قیمت به اوردربلاک‌های صعودی معمولاً بازگشت به سمت بالا و به اوردربلاک‌های نزولی بازگشت به سمت پایین است.